

МОСКОВСКИЙ ГОСУДАРСТВЕННЫЙ УНИВЕРСИТЕТ

имени М.В. ЛОМОНОСОВА

ЭКОНОМИЧЕСКИЙ ФАКУЛЬТЕТ

*На правах рукописи*

**Сунь Юаньюе**

**Стратегические предпосылки и формы инвестиционного сотрудничества  
Китая и России в современных условиях**

Специальность 5.2.5. Мировая экономика

**ДИССЕРТАЦИЯ**

на соискание ученой степени  
кандидата экономических наук

Научный руководитель:  
к.э.н., доцент Зубенко Вера Андреевна

Москва – 2024

# ОГЛАВЛЕНИЕ

<b>ОГЛАВЛЕНИЕ</b> .....	<b>2</b>
<b>ВВЕДЕНИЕ</b> .....	<b>3</b>
<b>ГЛАВА I. ИНВЕСТИЦИОННЫЕ ПРОЦЕССЫ В СОВРЕМЕННОЙ МИРОВОЙ ЭКОНОМИКЕ: ГЛОБАЛЬНЫЙ И РЕГИОНАЛЬНЫЙ АСПЕКТЫ</b> .....	<b>12</b>
1.1 Актуальные тенденции в процессах зарубежного инвестирования в XXI веке .....	12
1.2 Участие Китая в процессах прямого иностранного инвестирования в качестве реципиента.....	24
1.3. Китай как инвестор: основные тенденции и влияние на мировую экономику. ....	32
<b>ГЛАВА II. СТРАТЕГИЧЕСКИЕ ПРЕДПОСЫЛКИ, ПРАВОВАЯ И ИНСТИТУЦИОНАЛЬНАЯ ОСНОВА РОССИЙСКО-КИТАЙСКОГО ИНВЕСТИЦИОННОГО СОТРУДНИЧЕСТВА</b> .....	<b>36</b>
2.1. Стратегическое партнерство и предпосылки инвестиционного сотрудничества между Китаем и Россией .....	36
2.2 Правовые и институциональные основы развития стратегического партнерства Китая и России .....	66
2.3. Этапы развития инвестиционных отношений Китая и России в конце XX - начале XXI вв. ....	71
2.4. Оценка текущего состояния китайско-российского всестороннего стратегического партнерства в новую эпоху .....	78
2.5. Сотрудничество Китая и России в целях повышения международной конкурентоспособности обеих стран .....	97
<b>ГЛАВА III. НАПРАВЛЕНИЯ И ФОРМЫ РАЗВИТИЯ ИНВЕСТИЦИОННОГО СОТРУДНИЧЕСТВА КИТАЯ И РОССИИ</b> .....	<b>104</b>
3.1 Сравнительный анализ инвестиционного климата России и Китая .....	104
3.2. Региональные и отраслевые направления взаимных инвестиций Китая и России .....	107
3.3. Предложения по совершенствованию отраслевой структуры инвестиционного взаимодействия России и Китая .....	125
3.4 Участие Китая в реализации модели территории опережающего развития российского Дальнего Востока и проекта «Ямал СПГ».....	129
<b>ЗАКЛЮЧЕНИЕ</b> .....	<b>146</b>
<b>БИБЛИОГРАФИЧЕСКИЙ СПИСОК</b> .....	<b>150</b>
<b>ПРИЛОЖЕНИЯ</b> .....	<b>166</b>

# ВВЕДЕНИЕ

## Актуальность темы исследования

Инвестиционное сотрудничество России и Китая (Китайская Народная Республика, далее – КНР) имеет стратегическое значение для национальных экономик данных стран, а также для всей мировой экономики в контексте международных экономических связей. Как показывает опыт наиболее развитых индустриальных стран, иностранные инвестиции оказывают значительное положительное влияние на экономическое развитие и модернизацию экономики страны-реципиента, в том числе в соответствии с заданными государственными приоритетами. Пример индустриальных и ряда развивающихся стран показал возможность осуществления экономического развития и модернизации технологической базы и инфраструктуры с помощью иностранного капитала.

Взаимодействие России и Китая, в том числе в области инвестиций, предусмотрено двумя странами в принятом Плане развития ключевых направлений российско-китайского экономического сотрудничества до 2030 года<sup>1</sup>. Китай является одним из ведущих игроков в системе мирохозяйственных связей, а его-внешнеэкономическая инициатива "Один пояс, один путь" с масштабным проектом "Экономический пояс Шелкового пути" предоставляет новые возможности для развития внешнеэкономических связей России и Китая.

Укрепление отношений с Китаем стало одним из приоритетов внешней политики России. В настоящее время отношения между двумя странами достигли наивысшего уровня всеобъемлющего и равноправного партнерства, основанного на доверии. Существует большой потенциал для развития двусторонних отношений между Россией и Китаем в экономической сфере. Стратегическое партнерство – это новая форма межгосударственных отношений, основанная на принципах добровольности, взаимной выгоды, общей ответственности и консенсуса в принятии решений и способствующая решению экономических проблем. Совместные действия России и Китая на мировой арене отражают общность интересов двух стран и необходимость установления более демократического и справедливого миропорядка. Для России сегодня, в условиях жестких коллективных санкций западных стран, как никогда важно иметь партнеров для долгосрочного сотрудничества. В то же время для современной модели экономического сотрудничества двух стран характерны определенные диспропорции и дисбаланс в развитии торговых и инвестиционных отношений, взаимодействии в топливно-энергетической и технологической сферах. Таким образом, актуальность данного исследования обусловлена появлением новых факторов и условий, которые оказывают влияние на развитие инвестиционного сотрудничества между Россией и Китаем в первой четверти XXI века. В связи

---

<sup>1</sup> Совместное заявление Президента Российской Федерации и Председателя Китайской Народной Республики о плане развития ключевых направлений российско-китайского экономического сотрудничества до 2030 года. URL: <http://www.kremlin.ru/supplement/5919> (дата обращения: 20.12.2023).

с этим, необходимо выявить наиболее перспективные направления такого сотрудничества.

### **Степень научной разработанности проблемы**

Стратегическое партнерство и предпосылки инвестиционного сотрудничества между Китаем и Россией отражены в работах таких китайских ученых как: Ван Ган (王刚), Ван Чжимин (王志明), Го Ляньчэн (郭连成), Лю Сяочже (刘笑阻), Лю Яньцзюнь (刘彦君), Лю Цинцай (刘清才), Ли Чжаньхуэй (李占辉), Ма Бин (马斌), Мэнь Хунхуа (门洪华), У Мяо (吴淼), У Шибо (武士博), Хуан Гуанцюань (黄广群), Цун Сяонань (丛晓男). Изучением роли иностранных инвестиций в экономике развитых и развивающихся стран занимались такие российские ученые как: Афонцев С.А., Вершинина А.А., Голубева А.С., Гуржиева К.О, Зубенко В.А., Кропотов Л. Г., Ляменков А.К., Лучко М.Л., Назарова В. В., Орлова Е.Р. Региональный аспект инвестиций и возможности их государственного регулирования рассмотрены в работах Дмитриева А.Б., Ремыги В.Н., Рисина И.Е., Построением моделей портфельных инвестиций занимаются Давнис В.В., Дьяков М.Ю., Карамышева А. Р., Среди трудов зарубежных исследователей влияния иностранных инвестиций на экономику различных стран можно выделить работы Альфаро Л.(Alfaro L.), Блониген П.(Blonigen P.), Брюс Дж.(Bruce J.), Калемли-Озджан С.(Kalemli-Ozcan S.), Сайек С.(Sayek S), Сорнараджа М.(Sornarajah M.), Хауэлл А.(Howell A), Чанда А.(Chanda A.) и других. Особый научный интерес приобретает исследование вопросов формирования новых направлений российско-китайского инвестиционного сотрудничества, что обусловило выбор темы исследования.

### **Цель и задачи исследования**

Цель исследования состоит в выявлении наиболее перспективных и взаимовыгодных направлений инвестиционного сотрудничества России и Китая в рамках стратегического партнерства на основе анализа его предпосылок и форм.

Для достижения поставленной цели предопределило необходимо решение следующих задач:

1. выявить и систематизировать предпосылки и факторы, оказывающие влияние на развитие инвестиционного сотрудничества РФ и КНР в рамках стратегического партнерства;
2. оценить участие Китая и России в международных процессах инвестирования в качестве инвесторов и реципиентов;
3. на основе рассмотрения эволюции инвестиционных отношений двух стран в конце XX – начале XXI вв. и дать характеристику основных этапов российско-китайского инвестиционного взаимодействия, уделив особое внимание их современному состоянию;
4. выявить факторы инвестиционной привлекательности Дальнего Востока России и определить роль Китая в содействии экономическому развитию региона;
5. разработать рекомендации по расширению и совершенствованию форм и направлений инвестиционного сотрудничества между двумя странами с учетом роли

геополитических факторов в условиях ухудшения отношений с экономически развитыми странами.

**Объектом исследования** являются предпосылки и формы инвестиционного сотрудничества Китая и России в первой четверти XXI в.

**Предметом исследования** служат механизмы инвестиционного взаимодействия Китая и России в рамках стратегического партнерства.

**Научную новизну** диссертационного исследования представляют следующие положения:

1. На основании систематизации и обобщения различных теоретических подходов к изучению экономических аспектов формирования двусторонних экономических отношений стран на этапе развития мировой экономики в первой четверти XXI в. предложена авторская интерпретация понятий «стратегическое взаимодействие» и «стратегическое партнерство в новую эпоху», характеризующих отношения Китая и России на данном витке развития. «Стратегическое партнерство в новую эпоху» определено автором как понятие, тесно связанное с введенным в политический лексикон Китая на XIX съезде КПК в 2017 г. обозначением китайской модели как «социализма с китайской спецификой в новую эпоху Си Цзиньпина». Указано, что стратегическое взаимодействие проявляется в конкретных действиях и в реализации совместных проектов.

2. Установлено, что существенное влияние на инвестиционное взаимодействие Китая и Российской Федерацией оказывает стартовавший в 2020 г. переход КНР к новой модели экономического развития на основе стратегии «двойной циркуляции». Данная модель предполагает сочетание внутренних и внешних факторов развития, однако приоритет в ней отдается внутренним. В отличие от экспортоориентированной стратегии развития, характерной для предшествующего периода, стратегия «двойной циркуляции» призвана опираться, прежде всего, на использование огромного потенциала внутреннего рынка страны и имеет целью достижение инновационного лидерства на основе стимулирования внутренних и внешних инвестиций. Реализация данной стратегии открывает перед российскими компаниями возможности более широкого инвестиционного сотрудничества с малыми высокотехнологичными китайскими компаниями, в т.ч. для обслуживания внутреннего рынка КНР.

3. На основе изучения инвестиционного климата обеих стран были выявлены сильные и слабые стороны бизнес-среды Китая и России, стимулирующие или, напротив, сдерживающие инвестиционное сотрудничество КНР и РФ. К ключевым факторам, позитивно влияющим на бизнес-среду обеих стран, отнесены выгодное географическое положение, большие площади земельных ресурсов, удобное для развития внешней торговли расположение вблизи экономически развитых Японии и Кореи, наличие развитой инфраструктуры в области водо-, энерго- и газоснабжения, защиты окружающей среды. К сдерживающим факторам относятся

нехватка кадров высшей квалификации в Китае и острая нехватка инновационно ориентированных специалистов со средним техническим образованием в России; несовершенная правовая база предпринимательства; коррупция; несоблюдение прав интеллектуальных собственников.

4. В процессе изучения текущих отношений РФ и КНР в сфере инвестиционного сотрудничества выявлены и охарактеризованы четыре этапа инвестиционного сотрудничества между странами. Определено, что современный, четвертый этап, начавшийся в 2022 г., характеризуется усилением научно-технологического взаимодействия, наличием политических стимулов со стороны обоих государств и приоритетом цифровых технологий, а также значительной ролью прямых иностранных инвестиций крупных частных китайских корпораций; установлено, что роль последних в перспективе может снижаться в пользу мелких и средних инновационных фирм из-за риска применения вторичных санкций в отношении крупных китайских компаний.

5. Доказано, что наряду с инвестиционным сотрудничеством в топливно-энергетическом комплексе, строительстве инфраструктуры, промышленном производстве и высокотехнологичных сферах, в том числе в области освоения космоса, перспективным является расширение взаимодействия между Россией и Китаем в финансовом секторе и сфере взаиморасчетов, а также в развитии энергоэффективных и «зеленых» технологий.

6. На основе эмпирического анализа доказано, что Китай является не только крупнейшим инвестором на российском Дальнем Востоке, но и крупнейшим участником модели территории опережающего развития. Определено также, что в контексте китайско-российского совместного строительства «Арктического пояса Шелкового пути» успешное продвижение проекта «Ямал СПГ» можно рассматривать как прорыв в совместном освоении арктических ресурсов, как точку сближения китайской инициативы «Один пояс, один путь» и «Стратегии 2025» Евразийского экономического союза и России.

### **Методы исследования**

Теоретической и методологической базой исследования послужили фундаментальные труды ведущих китайских, российских и зарубежных ученых по вопросам иностранного инвестирования и инвестиционного взаимодействия разных стран, региональной экономики, международной торговли, научно-технического сотрудничества.

Диссертационное исследование строится на общенаучных методах сравнения, обобщения, анализа, синтеза, классификации, индукции и дедукции. В ходе исследования применялись также методы системного анализа факторов, рассматриваемых в теоретических концепциях иностранного инвестирования, а также эмпирические методы количественной оценки показателей структуры и интенсивности инвестиционного взаимодействия КНР и России.

**Информационная база исследования сформирована на основе** эмпирических данных периодических изданий, в которых было детально проанализировано действие тех или иных факторов иностранных инвестиций и возникновение эффектов иностранного инвестирования в обеих странах, доклады международных и национальных статистических агентств, посвященные инвестиционному сотрудничеству государств, материалы международных организаций, совместные документы РФ и КНР, данные центральных и местных органов власти России и Китая, в том числе: материалы Национального статистического бюро Китая, Министерства коммерции КНР, Управления статистики КНР, базы данных Федеральной службы государственной статистики РФ, а также доклады Всемирного Банка, Конференции по торговле и развитию ООН (ЮНКТАД), Всемирной торговой организации (ВТО), Интернет-ресурсы.

#### **Теоретическая и практическая значимость исследования**

**Теоретическая значимость** результатов исследования состоит в расширении научного знания относительно инвестиционного сотрудничества разных стран, идентификации факторов и эффектов иностранных инвестиций, теоретическом осмыслении возможных последствий инвестиционной политики, а также в определении значения инвестиционного сотрудничества для развития национальных экономик Китая и России.

**Практическая значимость** исследования состоит в разработке рекомендаций по совершенствованию российско-китайского инвестиционного сотрудничества как фактора развития экономик двух стран. Сформулированные в диссертации выводы и предложения могут быть использованы при формировании инвестиционной политики обоих государств. Отдельные положения и рекомендации могут оказать практическую помощь органам государственной власти РФ и КНР, в частности, Министерству экономического развития, Министерству промышленности и торговли, Департаменту экономического сотрудничества Министерства иностранных дел РФ, Федеральному Собранию и руководству субъектов федерации России, Министерству внешней торговли и экономического сотрудничества КНР, Государственному комитету по развитию и реформам, Министерству промышленности и информатизации КНР, а также корпоративным организациям в формировании инвестиционной стратегии. Материалы диссертации могут также использоваться в высших учебных заведениях в учебных дисциплинах «Мировая и международная экономика», «Международный менеджмент», специальных курсах. Положения и выводы диссертационного исследования могут быть полезны сотрудникам научно-исследовательских организаций.

Разработанные в рамках исследования рекомендации могут стать основой для формирования стратегий привлечения и управления инвестициями, а также способствовать снижению рисков и повышению эффективности международного сотрудничества в рамках инвестиционных проектов. В частности, результаты работы могут быть использованы при принятии решений по улучшению инвестиционного климата, совершенствованию правовой базы,

а также при формировании национальных стратегий в сфере высоких технологий.

### **Положения, выносимые на защиту:**

1. Понятия «стратегическое взаимодействие» стран и «стратегическое партнерство» между странами близки по смыслу, но имеют заметные различия в нюансах. Стратегическое партнерство между странами – это взаимное признание статуса сотрудничающей страны в качестве стратегического партнера. Стратегическое взаимодействие стран трактуется автором как тесное сотрудничество между странами, проявляющееся в конкретных действиях и реализации совместных проектов. Для успешной и взаимовыгодной реализации стратегического партнерства необходимо соблюдение трех условий: во-первых, равенство партнеров; во-вторых, взаимное уважение и неиспользование принуждения и угроз для продвижения своих стратегий; в-третьих, сотрудничество партнеров для достижения общих целей. В настоящее время Китай реализует различные типы стратегического взаимодействия более чем с 70 странами и регионами мира. Однако отношения с Россией носят уникальный характер, поскольку только Россия обладает статусом глобального партнера, а партнерские отношения имеют характер всестороннего стратегического сотрудничества.

2. Новая экономическая модель «двойной циркуляции», сфокусированная на всестороннем использовании преимуществ огромного внутреннего рынка Китая при одновременной ориентации на всемерное привлечение зарубежных инвестиций, соответствует общемировой тенденции к росту экономического национализма, спровоцированного пандемией COVID-19, и направлена на снижение зависимости от импорта и ускоренное развитие инновационного потенциала страны как совокупности характеристик социально-экономической системы, определяющих ее способность по созданию, внедрению и распространению новых идей, технологий и продуктов. Стратегия «двойной циркуляции» означает отход от прежней концепции открытости мировому рынку. Китай меняет свою стратегию экономического роста с опорой на инвестиции на стратегию экономического роста с опорой на потребление. Концепция усиливает положение Китая как независимой экономической и инновационной супердержавы.

3. Улучшение инвестиционного климата трактуется китайским и российским руководством как многогранная и сложная задача, требующая постоянного внимания и обоснованных действий. К числу наиболее актуальных сформулированных задач в обоих государствах относятся увеличение государственной поддержки в области финансов и налогообложения, совершенствование правовой базы предпринимательства, рост усилий по охране окружающей среды, повышение внимания к качеству трудовых ресурсов, защита прав интеллектуальных собственников, а также создание благоприятных политических условий для взаимных частных прямых инвестиций китайских и российских компаний.

4. В 1990-е годы на первом этапе китайско-российское инвестиционное



сотрудничество характеризовалось скромными масштабами и асимметричностью, выражавшейся в его организации в основном в интересах китайской стороны. Следующий этап развития, который мы датируем серединой 2000-х годов, стал этапом инновационного предпринимательства, отличительной чертой которого стала реализация отдельных, порой весьма крупных проектов, прежде всего, в сфере энергетики. Третий этап, наступивший после 2018 г., выделяется созданием институциональных основ для систематизации и масштабирования инвестиционного сотрудничества. Четвертый этап начался в 2022 г., характеризуется: (1) тем, что его формирование только началось и происходит это на фоне обострения китайско-американских и российско-американских отношений и ужесточением западных антироссийских санкций; (2) интенсивным ростом научно-технологического взаимодействия между Китаем и Россией; (3) приоритетом цифровых технологий и крупных проектов; (4) доминированием крупных частных китайских компаний. В то же время ведущие китайские компании из опасений вторичных санкций снижают свое присутствие в России. Мы считаем, что для увеличения инвестиционного сотрудничества целесообразно сделать акцент на взаимодействии российского бизнеса с небольшими инновационными китайскими фирмами при условии снижения барьеров для входа таких китайских фирм на российский рынок.

5. Анализ особенностей отраслевой структуры экономик, ресурсной базы и потребностей рынка секторов экономики России и Китая, показал, что две страны имеют очевидные основы и преимущества для взаимодополняющего сотрудничества в сфере энергетики, в том числе атомной, сельского хозяйства, связи, ресурсосберегающих, энергоэффективных и «зеленых» технологиях, в освоении космоса. Для такого сотрудничества уже имеется необходимая институциональная и договорно-правовая основа, которую продолжают совершенствовать обе стороны. Для повышения результативности этого сотрудничества необходимо дополнить сформированную институциональную и договорно-правовую основу более тесным взаимодействием в финансовой сфере, выражающимся в увеличении доли расчетов в национальных валютах, участии национальных финансовых институтов в сделках на рынке облигаций государства-партнера, создании финансовой структуры для взаиморасчетов в торговле, независимой от влияния других стран.

6. Инвестиционные взаимоотношения между Китаем и Россией во многом строятся на сопряжении проектов: глобальных политико-экономических (инициатива «Один пояс, один путь», идея Большого Евразийского пространства, участие в группе БРИКС, в Шанхайской организации сотрудничества (ШОС)) и инфраструктурных (использование Северного морского пути, строительство газопровода «Сила Сибири», участие в реализации модели территории опережающего развития (ТОР) на Дальнем Востоке, реализация проекта «Ямал СПГ»). Взаимодействие России и Китая в развитии региона Дальнего Востока в сфере торговли и инвестиций создает условия для интеграции России в азиатско-тихоокеанское экономическое

пространство. Китайско-российское сотрудничество по проекту «Ямал СПГ» несет выгоды обеим странам: со стороны России – открывает ей новые источники финансирования и расширяет рынок сбыта российского газа в условиях утраты европейского рынка и при этом соответствует стратегическим требованиям России по Арктике; со стороны Китая – позволяет ослабить давление спроса внутреннего рынка Китая на энергоносители и гарантировать продолжение роста его экономики. Проект также характеризует процесс дополнения российско-китайского стратегического партнерства морским вектором и подтверждает изменения в российской политике в сторону ослабления ограничений для иностранного капитала.

**Достоверность результатов исследования** подтверждается корректным использованием научных работ российских, китайских и зарубежных ученых, анализом законодательных и нормативно-правовых актов РФ и Китая, а также официальных статистических данных и ресурсов сети Интернет относительно инвестиционного сотрудничества РФ и КНР.

#### **Соответствие диссертации паспорту научной специальности**

Тема диссертации соответствует Паспорту научной специальности 5.2.5. Мировая экономика в пунктах: п.8 Международное движение капитала. Международные инвестиции; п.11. Международная торговля технологиями. Международное сотрудничество в научно-технической сфере; п.13 Стратегии участия региональных и корпоративных структур в международном экономическом взаимодействии (глобальный, региональный и национальный аспекты; п.20. Экономика зарубежных стран и регионов (экономическое страноведение и регионоведение). Сравнительные исследования национальных экономик в системе мирохозяйственных связей; п.26. Участие Российской Федерации в системе международных экономических связей. Внешнеэкономическая деятельность российских экономических субъектов. Внешнеэкономическая политика Российской Федерации.

**Апробация результатов исследования диссертации.** Основные положения и научные результаты исследования были представлены на: Международном молодежном научном форуме «Ломоносов-2018». Москва, МГУ имени М.В. Ломоносова, Россия, 9-13 апреля 2018 г. Тенденции и механизмы развития инвестиционного сотрудничества России и Китая в современных условиях; Международной научно-практической конференция на тему: «Китай в мировой экономике и международном бизнесе». Москва, кафедра мировой экономики ОНЦ «Торговля» РЭУ им. Г.В. Плеханова, Россия, 12 декабря 2018 г. Факторы и условия развития российско-китайского экономического приграничного сотрудничества; Всероссийской научной конференции XIV Ковалевские чтения «Цифровое общество - новый формат социальной реальности: структуры, процессы и тенденции развития», Санкт-Петербург, Санкт-Петербургский государственный университет, Россия, 12-14 ноября 2020 г. Российско-китайское стратегическое сотрудничество: цифровая экономика как путь нового сотрудничества, а также отражены в 6 научных работах общим объемом 5,83 п.л. в научных рецензируемых изданиях, рекомендованных Ученым советом

МГУ имени М.В. Ломоносова, для защиты в Диссертационном совете МГУ.052.1(МГУ.08.07) по специальности 5.2.5. Мировая экономика, объем личного вклада автора в публикации, выполненные автором лично или в соавторстве, составляет 4,3 п.л.

**Структура и объём работы** определяются целью исследования и поставленными задачами. Работа состоит из введения, трёх глав, заключения и библиографического списка, насчитывающего 183 наименования на русском, китайском и английском языках. Работа изложена на 167 страницах текста, включая 10 рисунков и 7 таблиц.

# ГЛАВА I. ИНВЕСТИЦИОННЫЕ ПРОЦЕССЫ В СОВРЕМЕННОЙ МИРОВОЙ ЭКОНОМИКЕ: ГЛОБАЛЬНЫЙ И РЕГИОНАЛЬНЫЙ АСПЕКТЫ

## 1.1 Актуальные тенденции в процессах зарубежного инвестирования в XXI веке

Современный этап развития мировой экономики характеризуется процессом глобализации, который в настоящее время является тенденцией экономического развития. В свою очередь, внешнеэкономическая деятельность в данных условиях выступает важным звеном, которое соединяет национальную и мировую экономику, предоставляя странам возможность осуществлять взаимодействие на международных рынках. Данный процесс характеризуется сложным содержанием и множественными формами проявления, такими как<sup>2</sup>:

1. Деятельность по внешней торговле.
2. Производство на международном уровне.
3. Сотрудничество в сфере инвестиций – международное движение капитала.
4. Финансово-кредитные и валютные операции.

В современных условиях особое значение приобрело взаимодействие в научно-технической сфере: обмен результатами НИОКР и реализация научно-технических проектов. В связи с этим можно сделать вывод, что в настоящее время движение факторов, в частности, капитала, приобрело большое значение ввиду растущей связи между экономиками стран в области производства и зарубежных инвестиций.

Необходимо отметить и возрастающую роль промышленного капитала, с помощью которого государства осваивают международное экономическое пространство посредством инвестиций, которые отражают его гибкость и способность использовать разнообразные виды внешнеэкономической экспансии, а также адаптироваться к постоянно изменяющейся экономической, социально-политической и юридической среде отдельных стран<sup>3</sup>.

Интересным является тот факт, что география движения капиталов также изменилась под влиянием процесса глобализации и с учетом экономических факторов. В данном случае необходимо учитывать характер отношений между государствами, которые осуществляют внешнеэкономическую деятельность. Если раньше потоки капитала шли преимущественно между развитыми странами, в настоящее время развивающиеся страны стали более привлекательными в плане инвестиций. Более того, в отдельные годы, развивающиеся страны привлекают больше ПИИ, чем развитые: например, по данным ЮНКТАД, в 2020 г. на такие

---

<sup>2</sup> Шмелева Е. С., Ромашова И. А., Синева Н. Л., Яшкова Е. В. Международное движение капитала: сущность, структура, динамика // Инновационная экономика: перспективы развития и совершенствования. – 2018. – №5 (31). – С. 182-188.

<sup>3</sup> Laura Alfaro. Gains from Foreign Direct Investment: Macro and Micro Approaches, *The World Bank Economic Review*, Volume 30, Issue Supplement\_1, March 2017, pp. 2–15.

государства пришлось 66% притока ПИИ<sup>4</sup>. В 2022 г. тенденция увеличения доли развивающихся стран в мировых притоках ПИИ продолжилась, причем, как отмечается в World Investment Report 2023, их основной прирост концентрировался на крупных странах с формирующимися рынками<sup>5</sup>. ПИИ в развивающиеся страны в 2022 г. выросли на 4%, достигнув величины в 916 млрд.долл., что означало повышение доли развивающихся стран до рекордной – в более, чем 70%<sup>6</sup>.

Такое взаимодействие характеризуется как «центр-периферия», при котором периферийные страны рассматриваются как доноры, т.е. поставщики ресурсов, рынок сбыта продукции, как место для организации производства при целесообразности вывоза капитала<sup>7</sup>.

В связи с этим следует определить преимущества, которые предоставляет перемещение капитала в международном масштабе:

1. Инвестиции за рубеж приносят больше прибыли, чем внутри страны.
2. При зарубежном инвестировании формируются предпосылки для расширения рынков сбыта производимой продукции.
3. Экспорт капитала позволяет уменьшать издержки производства и реализации продукции на международных рынках за счет уменьшения расходов на транспорт, привлечения дешевой рабочей силы и т.д.
4. Появляются возможности организации международного производства.
5. С точки зрения стран-экспортеров капитала становится возможным перемещение экологически вредных производств за пределы территории государства.
6. С помощью иностранных инвестиций можно усиливать влияние на страны-импортеры.
7. Зарубежные инвестиции позволяют проникать на закрытые вследствие высоких таможенных барьеров рынки.

В настоящее время изменилась и география потоков капитала, так как страны Юга (страны со средними и низкими доходами) представляют собой субъекты, играющие заметную роль в распределении мировых финансовых потоков, как в качестве источников, так и назначения инвестиций. Данная тенденция связана с тем, что страны условного Юга стали важным источником прямых иностранных инвестиций (ПИИ). Здесь необходимо понимать, что если в 80-е годы XX века их отток был незначительным, то в настоящее время они занимают около 15% от общемировой статистики. Среди таких стран можно отметить Индию и Китай, которые в настоящее время являются не только принимающими странами, но и экспортерами капитала

---

<sup>4</sup> UNCTAD. World Investment Report 2021. P. 2. URL: [https://unctad.org/system/files/official-document/wir2021\\_en.pdf](https://unctad.org/system/files/official-document/wir2021_en.pdf)

<sup>5</sup> UNCTAD. World Investment Report 2023. P. 11. URL: [https://unctad.org/system/files/official-document/wir2023\\_en.pdf](https://unctad.org/system/files/official-document/wir2023_en.pdf) (дата обращения: 23.08.2023).

<sup>6</sup> UNCTAD. World Investment Report 2023. P.13 URL: [https://unctad.org/system/files/official-document/wir2023\\_en.pdf](https://unctad.org/system/files/official-document/wir2023_en.pdf) (дата обращения: 23.08.2023).

<sup>7</sup> Булатов А.С., Квашнин Ю.Д., Ребрей С.М. Международное движение капитала: тенденции и перспективы // Международная аналитика. – 2018 - №4 (12). – С. 2-21.

(инвесторами). Так, Китайская Народная Республика в 2019 . заняла второе место в сфере вывоза капитала в другие страны<sup>8</sup>.

По данным ЮНКТАД, в 2020 г. Китай намного опередил США по экспорту прямых иностранных инвестиций – 133 млрд. долл. по сравнению с 93 миллиардами долларов<sup>9</sup>.

В 2022 г. КНР переместилась на 3-е место среди стран-экспортеров ПИИ с объемом в 147 млрд. долл.<sup>10</sup>. Китай также является второй крупнейшей принимающей страной: в 2020 г. в экономику страны было вложено прямых зарубежных инвестиций в размере 149 млрд. долл., в экономику США – 156 млрд. долл.<sup>11</sup>. В 2022 г. Китай сохранил за собой второе место среди принимающих экономик: в него было инвестировано 189 млрд. долл.<sup>12</sup> Очевидно, что прямые иностранные инвестиции являются одним из важнейших факторов такого быстрого роста экономики КНР. С помощью иностранного капитала государство не только смогло диверсифицировать экономику страны, с нуля создать немалое количество отраслей, модернизировать хозяйство, но и накопить достаточное количество капитала для его перемещения в зарубежные страны. Учитывая эти факторы, для России Китай является экономически наиболее подходящим стратегическим партнером по инвестициям с точки зрения потенциала. Для России также возросла роль экономических факторов при интенсификации налаживания новых внешнеэкономических связей и стратегических партнерств, особенно с учетом возрастающего давления Запада. РФ, став самым подсанкционным государством в мире<sup>13</sup>, остро нуждается в перестройке своей стратегии. В этих условиях долгосрочный разворот к прежним, но ослабленным связям обрело для России особую актуальность.

Сам термин «инвестиции» является дискутируемым понятием в научных кругах. В академических кругах Китая рассматривают три основные классические теории о взаимосвязи между инвестициями и торговлей: теория замещения, теория взаимодополняемости и теория отношений неопределенности. На основе этих классических теорий китайские ученые рассматривают конкретную взаимосвязь между ними при анализе инвестиций<sup>14</sup>.

Вместе с тем в юридической и экономической литературе данное понятие трактуется по-разному. Эта тенденция связана с тем, что понимание инвестиций затруднено ввиду

---

<sup>8</sup> The World Bank: Foreign Direct Investment 2019. URL: <https://data.worldbank.org/indicator/BX.KLT.DINV.CD.WD> (дата обращения: 14.03.2020)

<sup>9</sup> ЮНКТАД. World investment report 2021. P.25. URL: [https://unctad.org/system/files/official-document/wir2021\\_en.pdf](https://unctad.org/system/files/official-document/wir2021_en.pdf) (дата обращения: 11.12.2021)

<sup>10</sup> UNCTAD. World investment report 2023. P. 17. URL: [https://unctad.org/system/files/official-document/wir2023\\_en.pdf](https://unctad.org/system/files/official-document/wir2023_en.pdf)(дата обращения: 23.08.2023).

<sup>11</sup> UNCTAD. World investment report 2021. P.25. URL: [https://unctad.org/system/files/official-document/wir2021\\_en.pdf](https://unctad.org/system/files/official-document/wir2021_en.pdf) (дата обращения: 11.12.2021)

<sup>12</sup> UNCTAD. World investment report 2023. P.8. [Электронный ресурс] [https://unctad.org/system/files/official-document/wir2023\\_en.pdf](https://unctad.org/system/files/official-document/wir2023_en.pdf) ( дата обращения: 20.08.2023).

<sup>13</sup> Russia Sanctions Dashboard URL: <https://www.castellum.ai/russia-sanctions-dashboard>. (дата обращения: 14.04.2022)

<sup>14</sup> Вэй Цзинфу, Дун Чэньчэнь, Тан Цяо, Сравнение влияния взаимных инвестиций между Китаем и Россией на торговлю страны базирования / Журнал Шэньянского технологического университета (издание по социальным наукам), октябрь 2020 г., №. 5, С 13.

существования нескольких их видов, а также форм капитала<sup>15</sup>. Например, в макроэкономике инвестиции определяются как средства, которые способствуют увеличению валового внутреннего продукта и приводят к росту реального сектора экономики. В микроэкономике инвестиции рассматриваются как вложение капитала с целью получения будущего дохода и прибыли.

Д.М. Кейнс определил инвестиции как прирост ценности капитального имущества, будь то основной, оборотный или ликвидный капитал<sup>16</sup>. Французский экономист П.Массе назвал инвестиции «обменом удовлетворения сегодняшних потребностей на ожидаемое удовлетворение будущих потребностей»<sup>17</sup>.

Становится понятно, что содержание данных терминов отличается по кругу охватываемых ими отношений, а также отсутствует единое понимание данного понятия.

С юридической точки зрения инвестиции представляют собой денежные средства, ценные бумаги, иное имущество, в том числе имущественные права, иные права, имеющие денежную оценку, вкладываемые в объекты предпринимательской и (или) иной деятельности в целях получения прибыли и (или) достижения иного полезного эффекта<sup>18</sup>. Федеральный закон Российской Федерации № 39-ФЗ «Об инвестиционной деятельности в Российской Федерации, осуществляемой в форме капитальных вложений» определяет инвестиции как имущество. Тем не менее, в другом Федеральном законе № 39-ФЗ «Об иностранных инвестициях в Российской Федерации» дается немного иное определение иностранной инвестиции: «Иностранная инвестиция - вложение иностранного капитала, осуществляемое иностранным инвестором непосредственно и самостоятельно, в объект предпринимательской деятельности на территории Российской Федерации в виде объектов гражданских прав, принадлежащих иностранному инвестору, если такие объекты гражданских прав не изъяты из оборота или не ограничены в обороте в Российской Федерации в соответствии с федеральными законами, в том числе денег, ценных бумаг (в иностранной валюте и валюте Российской Федерации), иного имущества, имущественных прав, имеющих денежную оценку исключительных прав на результаты интеллектуальной деятельности (интеллектуальную собственность), а также услуг и информации»<sup>19</sup>. Из этого определения следует, что инвестиции представляют собой процесс вложения финансовых ресурсов.

---

<sup>15</sup> Богатырев А. Г. Инвестиционное право. М.: Рос.право, 1992. С. 52

<sup>16</sup> Кейнс М.Д. Общая теория занятости, процента и денег. / Дж. М. Кейнс; [пер. с англ. Гребенников и др.]. - Москва: ЗАО "Бизнеском" 2013. С. 103

<sup>17</sup> Массе П. Критерии и методы оптимального определения капиталовложений. / Пьер Массе; Пер. с фр. Ф. Р. Окуневой и А. И. Гладышевского; Науч. ред. и вступ. статья А. В. Жданко. - Москва: Статистика, 1971. С. 258

<sup>18</sup> Статья 2 Федерального закона от 25.02.1999 N 39-ФЗ (ред. от 25.12.2018) "Об инвестиционной деятельности в Российской Федерации, осуществляемой в форме капитальных вложений". URL: [http://www.consultant.ru/document/cons\\_doc\\_LAW\\_22142/](http://www.consultant.ru/document/cons_doc_LAW_22142/) (дата обращения: 12.05.2019)

<sup>19</sup> Статья 2 Федерального закона от 09.07.1999 N 160-ФЗ "Об иностранных инвестициях в Российской Федерации".URL: [http://www.consultant.ru/document/cons\\_doc\\_LAW\\_16283/](http://www.consultant.ru/document/cons_doc_LAW_16283/) (дата обращения: 12.05.2019)

Согласно законодательству США, инвестиции представляют собой денежные средства, которые используются для получения прибыли, или доли и акций в компаниях<sup>20</sup>. Комиссия по ценным бумагам и биржам (SEC) является основным федеральным органом, который регулирует отрасль ценных бумаг. Основная миссия Комиссии по ценным бумагам и биржам США - защищать инвесторов и поддерживать целостность финансовых рынков.

С 1 января 2020 г. в Китае вступил в силу новый Закон «Об иностранных инвестициях». Его цель состоит в том, чтобы лучше защитить права инвесторов. В частности, статья 2 нового Закона «Об иностранных инвестициях» определяет иностранные инвестиции как «инвестиционная деятельность, прямо или косвенно осуществляемая иностранными физическими лицами, предприятиями или другими организациями». Статья подробно описывает четыре ситуации:

1. Иностранный инвестор открывает предприятие на территории Китая, используя собственные активы, как в самостоятельном порядке, так и в партнерстве с другими инвесторами.
2. Инвесторы из других стран приобретают акции, облигации, доли в имуществе или любые аналогичные права и интересы предприятия, находящегося на территории Китая.
3. Иностранный инвестор осуществляет инвестиции в различные новые проекты на территории Китая, как самостоятельно, так и в сотрудничестве с другими инвесторами.
4. Иностранный инвестор осуществляет инвестиции с использованием иных методов, предусмотренных законодательством, административными правилами или положениями Государственного совета.

Таким образом, вышеуказанные законы, регулирующие инвестиционную деятельность, неодинаково трактуют понятие «инвестиции». Разница в данном случае состоит как в наличии иностранного элемента, так и в сущности самого термина.

Стоит также заметить, что в юридическом смысле понятие «инвестиции» имеет прикладное значение. Причиной этому является правоприменительная практика, особенно судебная, ввиду того, что суд в данном случае имеет возможность установить, является ли сторона спора инвестором, обладает ли лицо, имеющее статус инвестора, определенными правами и обязанностями и применимы ли к нему нормы инвестиционного права<sup>21</sup>.

Представленные определения термина «инвестиции» имеют свои плюсы или минусы, но, тем не менее, ни одно из этих определений не является полным. Все дело в том, что иностранные инвестиции осуществляются с участием иностранного элемента по отношению к какому-либо государству или определенному иностранному хозяйствующему субъекту, поэтому необходимо разобраться в сущности инвестиций.

---

<sup>20</sup> Раздел 1 параграф 1 Закона США «Об иностранных инвестициях». URL: <http://www.sice.oas.org/Investment/NatLeg/US/USFIAc.asp> (дата обращения: 12.05.2019)

<sup>21</sup> Кропотков Л. Г. Понятие «Инвестиции» в международном праве // Вестник СПбГУ. - Серия 14. - Право. - 2011. - №4. - С. 89



Сущность любой экономической категории определяется ее функциями. Ввиду того, что иностранные инвестиции представляют собой глобальное экономическое явление, их функции следует рассматривать с точки зрения не конкретного государства, а мирового рынка в целом.

К функциям иностранных инвестиций можно отнести<sup>22</sup>:

- усиление глобализации и интенсификация процессов интеграции мировых рынков капитала;
- поиск баланса между уровнем развития производственных отношений и производительных сил;
- регулирование мирового распределения, обмена и потребления;
- реализация прав собственности на мировом рынке.

Исходя из данных определений, можно сделать вывод, что сущность иностранных инвестиций заключается во вложении капитала иностранными инвесторами в конкретные государства в соответствии с законом государства-реципиента инвестиций с целью получения прибыли.

Иностранные инвестиции можно классифицировать как прямые и косвенные. Прямые иностранные инвестиции (ПИИ) – это физические инвестиции и покупки, сделанные компанией в другой стране, обычно путем открытия предприятий и покупки зданий, машин и иного оборудования. Эти виды инвестиций приносят большую пользу, поскольку они обычно считаются долгосрочными вложениями и помогают поддержать экономику иностранного государства<sup>23</sup>.

К косвенным иностранным инвестициям относится деятельность корпораций, финансовых учреждений и частных инвесторов, покупающих доли или позиции в компаниях, которые торгуют на иностранной фондовой бирже. В целом, эта форма иностранных инвестиций менее желательна для страны, поскольку компания может быстро распродать инвестиции, иногда всего за несколько дней после покупки<sup>24</sup>. Этот тип инвестиций также называют иностранными портфельными инвестициями. Косвенные инвестиции включают не только долевыми активами, такие как акции, но и долговые инструменты, такие как облигации.

Кроме того, инвестиции можно систематизировать в соответствии с их назначением:

1. По сроку: краткосрочные и долгосрочные инвестиции.
2. По субъектам, осуществляющим инвестиционную деятельность: иностранные граждане, юридические лица, иностранные государства.
3. По степени надежности: инвестиции с низким и высоким уровнем риска.
4. По степени зависимости: изолированные инвестиции, инвестиции, зависимые от

<sup>22</sup> Карамышева А. Р. Инвестиции и их роль в развитии экономики // Транспортное дело России. - 2017. - №5. – с. 16

<sup>23</sup> Alfaro L., Chanda A., Kalemli-Ozcan S., Sayek S.. 2010. "How Does Foreign Direct Investment Promote Economic Growth? Exploring the Effects of Financial Markets on Linkages." *Journal of Development Economics*91: 242–256.

<sup>24</sup> Осей Д.Д. Иностранные инвестиции и их значение для рыночной экономики // Финансовые исследования. - 2017. - №2 (55). – С. 18.

внешних факторов и инвестиции, влияющие на внешние факторы.

5. По характеру использования: первичные инвестиции, реинвестиции и дезинвестиции.
6. По направленности действий: начальные и экстенсивные инвестиции, реинвестиции.

Следует подробнее рассмотреть прямые инвестиции, так как на сегодняшний день они являются самыми востребованными на мировом рынке. ПИИ (прямые иностранные инвестиции) относятся к инвестициям, посредством которых инвесторы какой-либо страны вкладывают свои средства в иностранную компанию<sup>25</sup>. Такие инвестиции подразумевают существование долгосрочных отношений между прямым инвестором и объектом инвестиций и оказание значительного влияния первого на управление вторым.

Прямые инвестиции включают как первоначальные инвестиции, так и все последующие финансовые операции между объектом и субъектом инвестиций.

Такие вложения в акционерный капитал могут принимать различные формы, основными из которых являются: создание компаний или учреждений (так называемые инвестиции «зеленого поля» – в новые проекты), слияния и поглощения, реинвестирование в иностранные дочерние компании.

Существует 3 основные категории ПИИ<sup>26</sup>:

– инвестиции в акционерный капитал: как было указано ранее, инвестиция считается прямой, если в результате инвестор владеет более 10% компании;

– реинвестированная прибыль: это нераспределенная часть текущих результатов деятельности дочерних компаний и других иностранных инвестиций;

– «прочие операции» или «партнерские кредиты»: это займы между прямыми инвесторами и компаниями, в которые они инвестировали, и займы между компаниями, принадлежащими к той же группе, расположенной в разных странах, даже когда они не имеют связи в общем капитале. Однако отслеживаются не все кредитные операции: несмотря на рекомендации МВФ, облигационные и коммерческие кредиты все еще прослеживаются в портфельных инвестициях и коммерческих кредитах, а также в других категориях операций платежных балансов.

Последующая классификация прямых инвестиций основывается на нескольких аспектах. Во-первых, это направление инвестиций, которое может охватывать как активы, так и обязательства. Во-вторых, классификация основана на использовании различных

---

<sup>25</sup> Назарова В. В. Роль прямых иностранных инвестиций в международных финансах // Управленческое консультирование. - 2014. - №11 (71). – С. 49

<sup>26</sup> Гуржиева К. О. Классификация прямых иностранных инвестиций по способам ведения международной хозяйственной деятельности // Научный журнал КубГАУ - Scientific Journal of KubSAU. - 2013. - №88. – С. 6

инвестиционных инструментов, таких как акции, кредиты и другие. И, наконец, классификация производится в соответствии с отраслевыми характеристиками.

В соответствии с шестым изданием Руководства международного валютного фонда (МВФ) по платежному балансу владельцы десяти процентов или более капитала компании считаются прямыми инвесторами. Руководство МВФ признает, что даже незначительный процент может означать приобретение контрольного пакета акций компании. С другой стороны, доля более 10% может не означать контроль над объектом инвестирования<sup>27</sup>. Тем не менее, Международный валютный фонд предлагает использовать этот процентный показатель в качестве основной характеристики, разграничивающей прямые инвестиции с пакетами акций и портфельные инвестиции. Следовательно, если нерезидент приобретает десять и более процентов акций предприятия-резидента, эти пакеты акций должны рассматриваться как прямые инвестиции. Все последующие операции с капиталом между этими двумя компаниями также должны быть зарегистрированы как прямые инвестиции. Если нерезидент владеет менее 10% акций предприятия как портфельные инвестиции и позже приобретает дополнительные акции, превышающие 10% и становящиеся прямыми инвестициями, покупка этих дополнительных акций будет учтена в платежном балансе как прямая инвестиция<sup>28</sup>.

Существует несколько секторальных делений потока ПИИ. В соответствии с отраслевым аспектом, к которому принадлежит сторона-резидент, Международный валютный фонд (МВФ) определил четыре институциональные области. Однако в пятом издании Руководства МВФ не требуется представление отчетности в соответствии с этими отраслевыми секторами. Несмотря на то что некоторые страны включают такую классификацию в свою национальную статистику по прямым иностранным инвестициям, на практике в основном применяется классификация, основанная на разделении между банковским сектором и другими отраслями. Поскольку национальные банки часто осуществляют инвестиции в иностранные предприятия через небанковские холдинговые компании-резиденты, такая классификация становится неоднозначной. Это приводит к искажениям в обеих категориях транзакций ввиду того, что эти операции будут регистрироваться не как банковские, а как операции других секторов.

Таблица 1 - Деление инвестиций по секторам

Институциональный сектор (МВФ)	Экономический или промышленный сектор (ОЭСР)
1. Монетарное управление	5. Сельское хозяйство, охота, лесное хозяйство и рыболовство
2. Банки	6. Добыча полезных ископаемых
3. Правительство	7. Производство
4. Другой сектор резидентов	8. Электричество, газ и вода
	9. Строительство

<sup>27</sup> Руководство по платежному балансу и международной инвестиционной позиции.РПБ6. URL: <https://www.imf.org/external/russian/pubs/ft/bop/2007/bopman6r.pdf> (дата обращения: 12.05.2019)

<sup>28</sup> Там же.

	10. Оптово-розничная торговля, рестораны и отели 11. Транспорт, хранение и связь 12. Финансовые, риэлторские и бизнес-услуги 13. Социальные и персональные услуги
--	--

Источник: Составлена автором по данным Inward FDI stocks by industry. URL: <https://data.oecd.org/fdi/inward-fdi-stocks-by-industry.htm> (дата обращения: 12.05.2019)

Существуют различные факторы, которые влияют на приток инвестиций в страну. Инвесторы рассматривают и оценивают различные аспекты страны, прежде чем инвестировать в нее. Традиционно факторы инвестиций включают в себя следующее<sup>29</sup>:

- размер рынка;
- политическая стабильность;
- макроэкономическая среда;
- нормативно-правовая база;
- доступность рынка.

### **Общие тренды и динамика зарубежных вложений на современной стадии**

Потоки прямых иностранных инвестиций значительно упали в 2020-м г. – на 35 % до 1,0 трлн. долл. (в 2019 г. они составляли 1,5 трлн. долл.)<sup>30</sup>. Из-за ограничений, связанных с пандемией коронавирусной инфекции, были заморожены все стартовавшие инвестиционные проекты. Это привело к тому, что МНК (многонациональные корпорации) сделали переоценку новых проектов. Из-за падения особенно пострадали развитые государства – для ПИИ оно составило 58%. Причины сложившейся ситуации – корпоративный процесс реструктуризации, а также экономические потоки внутри компаний. Если говорить о развивающихся государствах, здесь падение ПИИ составило в среднем лишь 8%. В конечном итоге, на такие страны выделялось две трети от всех ПИИ – если проводить сравнительный анализ с 2019 г. (тогда показатель составлял немного меньше половины). В 2021 г. глобальные ПИИ снова выросли почти до 1,5 трлн. долл., а в 2022 г. произошло новое сокращение до 1,3 трлн.долл.<sup>31</sup>

Показатель прямых иностранных инвестиций серьезно отличался от данных по новым проектам – в них именно развивающиеся государства ощутили на себе инвестиционный спад, который составил 42%. Количество международных транзакций по финансированию ключевых для жизненной деятельности проектов снизилось на 14%. Кроме того, в государствах развитого типа уменьшение вложений в новые компании составило 19%, рост международного проектного финансирования показал отметку в 8%. Вложения в новые учреждения и проекты обладают колоссальным влиянием на модернизацию будущих возможностей и инфраструктуры – другими

<sup>29</sup> Blonigen, Bruce; Piger, Jeremy. Determinants of Foreign Direct Investment // Canadian Journal of Economics. 2011. №47. – С. 21

<sup>30</sup> World Investment Report 2021. URL: [https://unctad.org/system/files/official-document/wir2021\\_en.pdf](https://unctad.org/system/files/official-document/wir2021_en.pdf). P.2. (дата обращения: 25.06.2022)

<sup>31</sup> World Investment Report 2023. P.6. URL: [https://unctad.org/system/files/official-document/wir2023\\_en.pdf](https://unctad.org/system/files/official-document/wir2023_en.pdf) (дата обращения: 20.08.2023).

словами, позволяют грамотно перезапустить необходимые процессы. Со спадом столкнулись все элементы ПИИ: стандартное снижение активности в новых проектах, а также приостановка международных объединений (СиП) стали причинами падения потоков вложений в акционерный капитал более чем на 50%. Так как падение выручки МНК составило примерно 36%, реинвестированная прибыль иностранных подразделений – ключевая составляющая ПИИ без кризисной ситуации – аналогичным образом заметно упала.

Больше всего эпидемия оказала влияние на ПИИ в самом начале 2020 г. Если рассматривать второе полугодие, то здесь произошел существенный сдвиг в рамках исследуемого вопроса. При этом объем вложений в новые компании, которые много значат для государств развивающегося типа, в 2020-м г. и в начале 2021 г., хоть немного, но снижался.

Значимые отличия были в динамике ПИИ по территориям. Если говорить о государствах развивающегося типа, они справились с ситуацией более успешно (по сравнению с развитыми государствами). При этом в первом случае на показатель ПИИ в большей степени повлияло воздействие пандемии на вложения в производственные процессы, затрагивающие масштабные цепи поставок, туристическую отрасль и добывающие сферы.

Географически приток ПИИ также снизился неравномерно: на Латинскую Америку пришлось 45%, на Африку – 16%. Если проводить сравнительный анализ с азиатскими странами, здесь рост составил около 4%, и это привело к следующему: в 2020 г. на данную категорию пришлось 50% от всех ПИИ. В государствах с экономикой переходного типа падение ПИИ составило 58%.

Из-за пандемии существенно упали ПИИ в государствах с нестабильным экономическим положением. Несмотря на это, в наименее развитых государствах ПИИ получали без сбоев, количество появляющихся новых компаний снизилось в два раза, а количество операций по инвестированию международных проектов – на одну треть. Также уменьшился прирост ПИИ в небольших островных государствах – падение составило 40%. В странах, не имеющих выхода к мировому океану, падение составляло 31%. Для европейских стран уменьшение притока ПИИ достигло 80%, чего нельзя сказать о североамериканских государствах (здесь этот показатель остановился на отметке в 42%). США были все еще самым крупным получающим ПИИ государством, а вторая позиция была отведена КНР. Таким образом, стремительно рухнул приток вложений по всему миру, кроме азиатских государств.

В 2020 г. МНК развитых государств уменьшили собственные иностранные вложения на 56 % до 347 млрд. долл. – и этот показатель стал минимальным с 1996 г. В конечном счете, их показатель в общем экспорте ПИИ упал до предельно минимальной отметки в 47%. Аналогично притоку, уменьшение инвестиций крупных государств-вкладчиков сопровождалось значительной волатильностью вложений через посреднические юрисдикции. Показатель упал на 80% - до 74 млрд. долл. Стали меньше осуществлять капиталовложения в такие страны, как

Нидерланды, Германия, Ирландия и Великобритания. Для США показатель остановился на отметке в 93 млрд. долл. Вложения японских МНК – солидных внешних вкладчиков в последние 2 года – упали в 2 раза и составили 116 млрд. долл. Если говорить о ПИИ из государств с экономикой переходного типа, здесь также отмечается падение на 3/4.

Объем иностранных вложений МНК развивающихся государств упал на 7% и составил 387 млрд. долл. Капиталовложения МНК Латинской Америки находятся в отрицательной зоне с -3,5 млрд. долл., поскольку были ввезены вложения МНК Бразилии, а также уменьшены мексиканские и колумбийские вложения. Несмотря на все отмеченные тенденции, вывоз ПИИ с азиатского рынка вырос на 7% - до цифры в 389 млрд. долл. Именно по этой причине было заметно увеличение только в Азии. Причина – существенный вывоз ПИИ из китайского Гонконга и Таиланда. Отметка остановилась на цифре в 133 млрд. долл. – то есть, Китай – самый крупный из всех мировых вкладчиков. Дальнейшее увеличение МНК Китая и стартовавшие проекты концепции «Пояс и путь» - это и есть база перевода вложений в 2020 г.

Для наглядности описанных выше процессов приведем статистические данные из доклада Конференции ООН по торговле и развитию (ЮНКТАД) 2021. В нем отмечается, что глобальные потоки прямых иностранных инвестиций (ПИИ) продолжили снижаться в 2020 г., сократившись на 35 % с уровня 2019 г. в 1,5 трлн. долл. до 999 млрд. долл. Падение намного ниже минимума, достигнутого во время глобального финансового кризиса, оно свело на нет и без того слабый рост международных инвестиций за последнее десятилетие. Снижение ПИИ в четвертый год подряд было вызвано главным образом серьезным давлением пандемии COVID-19 2020 г.<sup>32</sup>. Однако ситуация существенно изменилась в 2021 г., который ознаменовался значительным – на 64% – приростом объема мировых ПИИ до 1,58 трлн. долл. США. Специалисты объясняют этот всплеск бурным развитием рынка слияний и поглощений и международного проектного финансирования. Начало специальной военной операции (СВО) на Украине резко изменило ситуацию, военные действия начались, когда мир еще не полностью оправился от пандемии. По мнению экспертов ЮНКТАД, на глобальные ПИИ в 2022 г. и в последующие годы будут оказывать негативное влияние гуманитарный кризис и кризис безопасности, вызванные конфликтом макроэкономические шоки, скачки цен на электроэнергию и продовольствие<sup>33</sup>. В этих условиях объяснимо новое падение объема мировых ПИИ в 2022 г.<sup>34</sup>

Ключевыми вкладчиками ПИИ являются транснациональные корпорации (ТНК), или многонациональные компании (MNE, МНК), как их называют в Докладах о мировых инвестициях (World Investment Report, WIR), каждый год публикуемых ЮНКТАД. Как сообщает WIR 2021, в 2020 г. МНК развитых государств уменьшили все иностранные вложения на 56 % до

<sup>32</sup> ДОКЛАД о ТОРГОВЛЕ и РАЗВИТИИ ЗА 2021 ГОД. URL: <https://www.lemoci.com/wp-content/uploads/2021/06/> (дата обращения: 08.2.2021)

<sup>33</sup> UNCTAD- World-Investment-Report-2022.pdf P.xi URL: [https://unctad.org/system/files/official-document/wir2022\\_en.pdf](https://unctad.org/system/files/official-document/wir2022_en.pdf).P.3. (дата обращения: 28.12.2022)

<sup>34</sup> Там же.

347 млрд. долл. – самой низкой отметки с 1996 г. В конечном счете, их показатель в мировом экспорте ПИИ снизился до отметки в 47%. Аналогично с притоком, уменьшение вложений крупных государств-вкладчиков также усугубляла значительная волатильность вложений через посреднические юрисдикции. Общий вывоз вложений европейских МНК упал на 80% – до 74 млрд. долл., японских МНК – солидных внешних инвесторов – снизился вдвое, до 116 млрд. долл.<sup>35</sup> Только в Азии вывоз ПИИ продемонстрировал рост на 7 % до 389 млрд. долл.

В 2021 г. три четверти увеличения объема ПИИ пришлось на развитые страны, где он достиг двукратного роста до 746 млрд. долл. в сравнении с 2020 г. При этом данный процесс характеризовался в основном ростом числа сделок слияний и поглощений и высоким уровнем нераспределенной прибыли многонациональных предприятий (МНП)<sup>36</sup>, которые, при этом, проявляли слабое желание инвестировать в новые производственные активы за рубежом. Инфраструктурные проекты оказались наиболее привлекательными, инвестиции в них выросли на 68%, в сделки слияний и поглощений – на 43%, а инвестиции «зеленого поля» выросли только на 11%. В течение 2021-2022 гг. инвестиции «зеленого поля», в мире выросли на 15%, в развитых странах на 4%, а в развивающихся – на 37%. Наибольший их прирост – на 45% наблюдался в Азии<sup>37</sup>.

Многонациональные предприятия (корпорации) играют исключительно важную роль в разработке и создании инноваций. В 2019 г. транснациональные корпорации, входящие в топ-100 ЮНКТАД, инвестировали более 350 млрд. долл. США в НИОКР, что составляет более трети всех НИОКР, финансируемых бизнесом. Технологии, фармацевтика и автомобилестроение – самые инвестируемые области. Интенсивность НИОКР 100 ведущих транснациональных корпораций развивающихся стран значительно ниже<sup>38</sup>.

Среди МНК есть не только частные, но и государственные компании. ЮНКТАД относит к государственным такие МНК, где государство владеет не менее 10% активов, или где государство выступает крупнейшим акционером или владеет «золотой» акцией. В последние годы их количество стабилизировалось и сейчас в мире насчитывается около 1500 таких корпораций. На европейские МНК приходится немногим более трети всех государственных транснациональных корпораций, а 45% - на развивающиеся азиатские страны, в том числе 18% на Китай. Присутствие государственных транснациональных корпораций в топ-100 международных транснациональных корпораций увеличилось с пятнадцати до шестнадцати. В

---

<sup>35</sup> World Investment Report 2021. URL: [https://unctad.org/system/files/official-document/wir2021\\_overview\\_ru.pdf](https://unctad.org/system/files/official-document/wir2021_overview_ru.pdf) (дата обращения: 20.02.2022)

<sup>36</sup> UNCTAD- World-Investment-Report-2022.pdf P.11. URL: [https://unctad.org/system/files/official-document/wir2022\\_en.pdf](https://unctad.org/system/files/official-document/wir2022_en.pdf). (дата обращения: 28.12.2022)

<sup>37</sup> UNCTAD- World-Investment-Report-2023. P.7. [https://intosairussia.org/images/reports/UNCTAD\\_World\\_Investment\\_report.pdf](https://intosairussia.org/images/reports/UNCTAD_World_Investment_report.pdf) (дата обращения 20.12.2023)

<sup>38</sup> World Investment Report 2020. URL: [https://unctad.org/en/PublicationsLibrary/wir2020\\_overview\\_en.pdf](https://unctad.org/en/PublicationsLibrary/wir2020_overview_en.pdf) (дата обращения: 18.01.2021)

этот список входят пять государственных транснациональных корпораций из Китая и одиннадцати из развитых стран.

Географическое распределение ПИИ неравномерно. Приток ПИИ в Азию в 2020 году увеличился на 4% с 516 млрд. долл. до 535 млрд. долл.<sup>39</sup>. Азия продолжала оставаться крупнейшим регионом-реципиентом ПИИ в мире, поглотив 38 % мирового притока в 2019 году по сравнению с 33 % в 2017 году<sup>40</sup> и 40% в 2021 г., достигнув 619 млрд. долл. При этом приток ПИИ в Азию концентрируется в шести государствах (Китае, Гонконге, Сингапуре, Индии, ОАЭ и Индонезии), на них пришлось более 80% всех вложений в регион<sup>41</sup>. В сравнении с 2020-м г., когда ПИИ в Китай выросли всего на 6% за год, в 2021-м г. они увеличились на 21% и составили 181 млн долл., причем в основном они были направлены в сферу услуг и высокие технологии<sup>42</sup>.

Отток средств из Азии в 2020 г. сократился на 3 % до 401 млрд. долл., что составило 40% мировых вывезенных ПИИ. Это произошло главным образом из-за сокращения инвестиций из Китая второй год подряд, вызванного политикой, препятствующей оттоку капитала, а также усилением проверки внутренних инвестиций в Европе и Соединенных Штатах. Наоборот, внешние инвестиции из Объединенных Арабских Эмиратов, Саудовской Аравии, Таиланда и Республики Корея претерпели увеличение.

Вместе с тем, стоит особо отметить, что с 2016 по 2020 гг. наблюдался удививший многих исследователей международных инвестиций резкий отток капитала в основном между Китаем и США, снижение темпов роста экономики Китая (в среднем около 6,5 % в год), а также экономические проблемы в Турции и Аргентине<sup>43</sup>.

Перспективы потоков ПИИ в регион являются оптимистичными из-за благоприятных экономических перспектив и продолжающихся усилий по улучшению инвестиционного климата в нескольких крупных экономиках. Но напряженность в мировой торговле, характеризующаяся, в том числе, торговыми войнами, может негативно повлиять на настроения инвесторов и привести к дальнейшему оттоку инвестиций.

## **1.2 Участие Китая в процессах прямого иностранного инвестирования в качестве реципиента**

С началом в Китае политики реформ и открытости в 1978 г., в том числе, связанных с системой управления иностранной валютой, государственное стимулирование инвестиций возросло, а масштабы притока иностранных инвестиций в КНР стали расти в геометрической

---

<sup>39</sup> World Investment Report 2021. URL: <https://www.lemoci.com/wp-content/uploads/2021/06/UNCTAD-World-Investment-Report-2021.pdf> (дата обращения: 20.02.2022)

<sup>40</sup> Там же.

<sup>41</sup> Wordinvestment 2022. URL: [https://unctad.org/system/files/official-document/wir2022\\_en.pdf](https://unctad.org/system/files/official-document/wir2022_en.pdf). P.xii (дата обращения: 28.12.2022)

<sup>42</sup> Там же.

<sup>43</sup> Лучко М.Л. Прямые иностранные инвестиции в мировой экономике, инвестиционная политика и пандемия Журнал: Аудит и финансовый анализ Номер: №5-6 Год издания: 2020



прогрессии. Вступление Китая во Всемирную торговую организацию (ВТО) в 2001 г. привело к быстрому увеличению объемов иностранного капитала и положительно сказалось на экономическом росте. С отменой регулирования обменных курсов и контроля счета операций с капиталом увеличились приток и волатильность международного движения капитала. Рассмотрим связь между изменением валютных резервов и суммой положительного сальдо торгового баланса и прямых иностранных инвестиций для измерения степени участия Китая в международном движении капитала. Также дадим периодизацию участия КНР, основанную на процессе открытия счета операций с капиталом, и проанализируем текущее развитие участия Китая в движении зарубежных инвестиций и соответствующие риски<sup>44</sup>.

В результате проведения реформ и политики открытости КНР акцент сместился на экономическое строительство и рост, и в Китай начал поступать международный капитал. Тем не менее, на начальном этапе привлечения иностранных инвестиций соответствующие законы Китая были не до конца проработанными, и отсутствие опыта привело к возникновению многих опасений по поводу иностранных инвестиций в Китай: объем привлеченных иностранных инвестиций ограничен, велика нестабильность. Согласно данным на Рисунке 1, в период с 1978 по 1989 гг. приток иностранного капитала составлял от 3 до 6 млрд. долл. На первом этапе основными инвесторами были хуацяо – этнические китайцы из Гонконга, Макао и Тайваня, большая часть капитала была инвестирована в третичный сектор экономики в дельтах рек Чжуцзян и Янцзы<sup>45</sup>. В то время это было тесно связано с политикой открытости: в 1984 и 1985 гг. Китай дополнительно открыл четырнадцать прибрежных городов, таких как Шанхай и Тяньцзинь, и определил дельту реки Янцзы, дельту реки Чжуцзян и дельту Сямынь-Чжанчжоу-Цюаньчжоу в качестве прибрежных зон экономического развития. Помимо предоставления льготного режима налогообложения для использования иностранного капитала в регионе также были расширены полномочия местных органов власти по утверждению направлений использования иностранного капитала. Эта политика привела к улучшению инвестиционной среды открытой прибрежной экономики Китая, способствовала притоку иностранного капитала в прибрежные районы и ускорила масштаб и скорость международного движения капитала в страну.

---

<sup>44</sup> 中国 国家 外 汇 管 理 局 官 方 网 站 URL: <http://www.safe.gov.cn/safe/tjsj1/index.html>. /  
Официальный сайт китайской государственной администрации по иностранным валютам Китая. URL:  
<http://www.safe.gov.cn/safe/tjsj1/index.html>. (дата обращения: 08.12.2020)

<sup>45</sup> 中国 国 家 统 计 局 官 方 网 站。 URL: <http://www.stats.gov.cn/tjsj/> / Официальный сайт Национального бюро статистики Китая. URL:  
<http://www.stats.gov.cn/tjsj/>. (дата обращения: 08.12.2020)

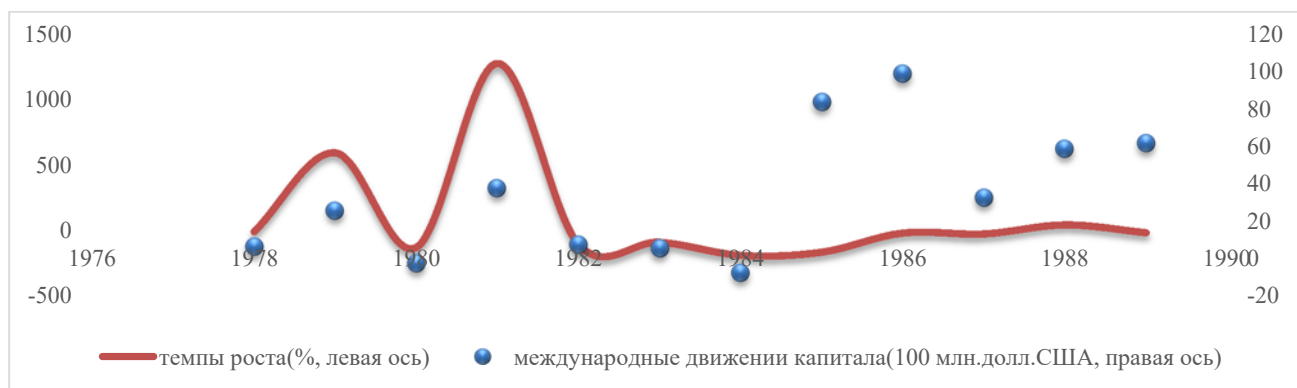


Рисунок 1 - Движение международного капитала в Китае и темпы его роста с 1978 по 1989

гг.

Источник : Составлен автором на основе данных: Официальный сайт народного банка Китая, URL: <http://www.pbc.gov.cn/zhengwugongkai/127924/128011/index.html>; Официальный сайт национального бюро статистики Китая, URL: <http://www.stats.gov.cn/tjsj/>; Сайт базы данных исследовательского сервисного центра "Го Тайань", URL: <http://www.gtarsc.com/>. (дата обращения: 08.12.2020)

На положение Китая повлияли политические факторы и азиатский финансовый кризис 1997 г. Обменный курс и разброс процентных ставок привели к большому оттоку иностранного капитала из Китая. Рисунок 2 отражает данную ситуацию. В то же время, чтобы справиться с большим оттоком международного капитала, правительство Китая ужесточило управление счетом операций с капиталом, усилило меры борьбы с уклонением от уплаты иностранной валюты, мошенничеством и черным рынком, улучшило меры арбитражного управления, а также ввело соответствующие надзорные меры. Но, несмотря на это, международный отток капитала все еще продолжается. Однако за исключением 1998, 1999 и 2000 годов объемы оттока составляли около 20 млрд. долл., и их уровень можно было считать относительно стабильными.



Рисунок 2 - Движение международного капитала в Китае и темпы его роста с 1990 по 2001

гг.

Источник : Составлен автором на основе данных: Официальный сайт народного банка Китая, URL: <http://www.pbc.gov.cn/zhengwugongkai/127924/128011/index.html>; Официальный сайт национального бюро статистики Китая, URL: <http://www.stats.gov.cn/tjsj/>; Сайт базы данных исследовательского сервисного центра "Го Тайань", URL: <http://www.gtarsc.com/>. (дата обращения: 08.12.2020)

Данные обстоятельства связаны с тем, что после инспекции лидера Китая Дэн Сяопина в южном Китае в 1992 году правительство всесторонне способствовало открытию страны для внешнего мира, открыв дополнительно шесть портовых городов вдоль реки, тринадцать внутренних пограничных городов и восемнадцать внутренних провинциальных столиц. Дальнейшие реформы и открытость не только способствовали экономическому росту КНР, но и предоставили больше возможностей для иностранных инвесторов, а также ослабили влияние азиатского финансового кризиса 1997 г.<sup>46</sup>.

Сильный экономический рост Китая и постепенное ослабление его счета капитала привели к большому притоку иностранных инвестиций. Как показано на Рисунке 3, в период с 2002 по 2009 гг. большая часть международных потоков капитала в Китае находилась в состоянии превышения притока над оттоком, увеличившись с 2,945 млрд. долл. до 169,883 млрд. долл., при этом среднегодовой темп роста составил более 50%<sup>47</sup>.

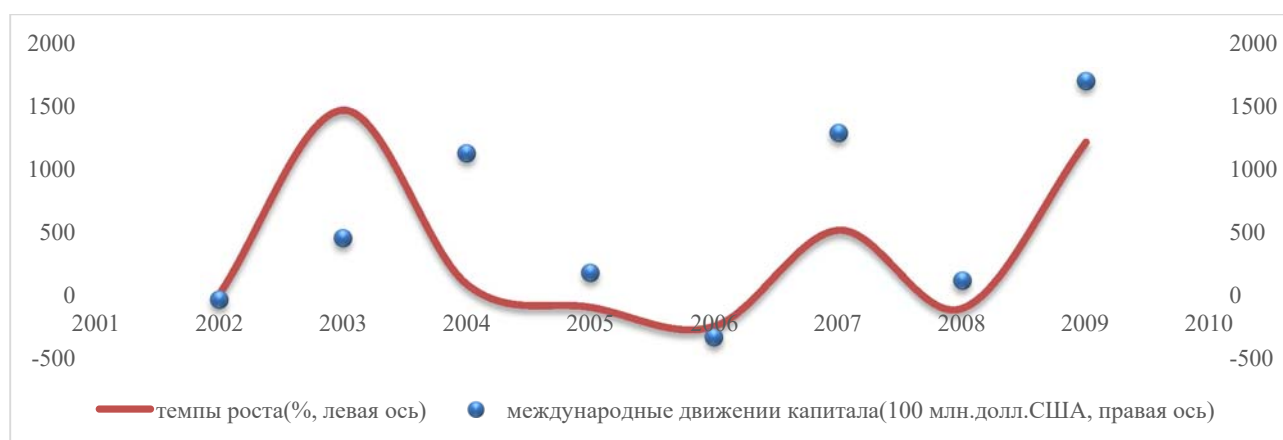


Рисунок 3 - Движение международного капитала в Китае и темпы его роста с 2002 по 2009

гг.

Источник : Составлен автором на основе данных: Официальный сайт народного банка Китая, URL: <http://www.pbc.gov.cn/zhengwugongkai/127924/128011/index.html>; Официальный сайт национального бюро статистики Китая, URL: <http://www.stats.gov.cn/tjsj/>; Сайт базы данных исследовательского сервисного центра "Го Тайань", URL: <http://www.gtarsc.com/>. (дата обращения: 08.12.2020)

Под влиянием кризиса субстандартного ипотечного кредитования США в 2007 г. и европейского долгового кризиса в 2010 г., правительство Китая начало «структурную реформу со стороны предложения», темпы роста экономики страны снизились, и она вошла в «новую нормальную» модель развития. Столкнувшись с влиянием кризиса и снижением давления на китайскую экономику, многие компании, финансируемые из-за рубежа, испытывали трудности

<sup>46</sup> 郭斐, 王崇锋, 郭鸿帅. 我国资本账户开放现状及国际经验借鉴. 江苏商论, 2016 (4) : 66-68. / Го Фэй, Ван Чунфэн, Го Хуншуй. Статус открытия счета операций с капиталом в Китае и международный опыт. Коммерческая теория Цзянсу, 2016 (4): 66-68.

<sup>47</sup> 中国国家外汇管理局官方网站 URL: <http://www.safe.gov.cn/safe/tjsj1/index.html>. / Официальный сайт китайской государственной администрации по иностранным валютам Китая, URL: <http://www.safe.gov.cn/safe/tjsj1/index.html>. (дата обращения: 08.12.2020)

в работе в Китае. Большой объем международного капитала вернулся в Соединенные Штаты Америки в целях защиты собственной экономики, что привело к быстрому оттоку иностранных инвестиций из Китая. Как показано на Рисунке 4, отток капитала составил 1,18 трлн. долларов США, данный показатель достиг пикового значения в 2015 г., а затем последовало снижение. В 2017 г. отток международного капитала составил 328,145 млрд. долл. США.



Рисунок 4 - Движение международного капитала в Китае и темпы его роста с 2010 по 2017

гг.

Источник : Составлен автором на основе данных: Официальный сайт народного банка Китая, URL: <http://www.pbc.gov.cn/zhengwugongkai/127924/128011/index.html>; Официальный сайт национального бюро статистики Китая, URL: <http://www.stats.gov.cn/tjsj/>; Сайт базы данных исследовательского сервисного центра "Го Тайань", URL: <http://www.gtarsc.com/>. (дата обращения: 08.12.2020)

Так, с 2010 г. международное движение капитала Китая показало быстрый отток, который существенно отличается от текущего состояния международных потоков капитала. Это связано не только со статусом развития «новой нормы» китайской экономики, но также с углубляющейся реформой и открытием счетов по операциям с капиталами и стратегией «Один пояс и один путь», чтобы стимулировать ведущие китайские компании «выйти на глобальный уровень». «Структурная реформа со стороны предложения» в КНР устранила устаревшие производственные мощности, привела к промышленной трансформации и модернизации.

Стратегия «Один пояс и один путь» ускорит приток зарубежных инвестиций в ведущие предприятия Китая, а интернационализация юаня и углубленная реформа счетов операций с капиталом облегчат потоки капитала, что приведет к будущим международным притокам капитала. Однако с улучшением качества экономического роста страны вероятность крупномасштабного оттока международного капитала маловероятна. В 2018 г. он составил 8,07 млрд. долл., а в 2019 году чистый приток международного капитала достиг 1,23 млрд. долл.

В результате более чем 40 лет реформ и проведения политики открытости в Китае участие страны в международном движении капитала в основном сформировало следующие новые характеристики:

**1) На данном этапе приток ПИИ в Китай больше, чем отток.** В 2020 г. ПИИ в Китай составили 149 млрд. долларов (в 2019 г. – 141 млрд. долл.). По данным WIR 2022, в 2021 г. приток ПИИ в Китай существенно вырос – до 181 млрд. долл., однако по этому показателю КНР заняла второе место после США, приток ПИИ в которые был беспрецедентным и достиг 367 млрд. долл., что более, чем вдвое превысило показатели 2020 г.<sup>48</sup> В 2022 г. приток ПИИ вырос до 189 млрд.долл.<sup>49</sup>

После начала реформ и осуществления политики открытости Китай использовал политические и экономические решения, такие как упрощенное выделение земли и налоговые льготы, в сочетании с преимуществами, такими как дешевая рабочая сила, чтобы привлечь большое количество прямых иностранных инвестиций, и стать главной страной притока международных прямых инвестиций. Быстрое накопление и увеличение нормы сбережений привели к тому, что сбережения КНР продолжали превышать объем китайских инвестиций, так что статус страны как импортера и экспортера может меняться в зависимости от политики властей или в зависимости от внутренней и внешней экономической конъюнктуры.

**2) Платежный баланс Китая перешел от модели «двойного профицита» на новую модель «один профицит и один дефицит».** С 2014 г. наблюдается дефицит счета прямых инвестиций, инвестиций в ценные бумаги и других инвестиций по счету операций с капиталом, что способствовало формированию новой структуры платежного баланса – «профицит счета текущих операций и дефицит счета операций с капиталом».

**3) Новые изменения в структуре притока иностранного капитала в Китай.** В сравнении с притоком прямых иностранных инвестиций в прошлом, доля финансового капитала начала расти в соответствии с новой динамикой. Нынешняя ситуация относительно увеличения притока финансового капитала отражает растущую популярность у международных инвесторов активов в юанях. Для этого есть три основные причины. Во-первых, с точки зрения международной обстановки, после кризиса субстандартного ипотечного кредитования 2008 г. Европа, США и другие страны смягчили денежно-кредитную политику. Международный рынок капитала в течение долгого времени находился в состоянии низких процентных ставок, и международные инвесторы испытывали дефицит в выборе распределения активов, в связи, с чем срочно необходимо было искать инвестиционные продукты с высокой доходностью и низкими рисками, что сформировало внешний спрос на покупку активов в юанях. Во-вторых, по мере

---

<sup>48</sup> UNCTAD. World Investment Report 2022, P. 9. URL: [https://unctad.org/system/files/official-document/wir2022\\_en.pdf](https://unctad.org/system/files/official-document/wir2022_en.pdf) (дата обращения: 08.12.2022)

<sup>49</sup> UNCTAD. World Investment Report 2023, P.8. URL: [https://intosairussia.org/images/reports/UNCTAD\\_World\\_Investment\\_report.pdf](https://intosairussia.org/images/reports/UNCTAD_World_Investment_report.pdf) (дата обращения 20.12.2023)

углубления «структурной реформы со стороны предложения» в Китае финансовая система делевериджа эффективно предотвращает возникновение системных финансовых рисков и создает безопасную инвестиционную среду. В-третьих, по мере того как финансовый рынок продолжает углубляться, а ликвидность продукта увеличивается, развивающийся китайский рынок капитала предоставляет иностранным инвесторам множество инвестиционных продуктов, среди которых – квалифицированные иностранные институциональные инвесторы (QFII), «Шанхай-Гонконг Stock Connect» и «Шэньчжэнь-Гонконг Stock Connect». Содействуя притоку капитала в ценные бумаги, китайские финансовые рынки будут важным местом в глобальном распределении капитала.

Наряду с увеличением в прошлом притока частного иностранного капитала продолжала также расти доля международного государственного капитала. Народный банк Китая постепенно ослабил ограничения на размер облигаций в юанях, приобретаемых зарубежными центральными банками и международными финансовыми институтами на межбанковском рынке, обеспечивая канал рынка облигаций для международного официального распределения капитала в юанях, что ознаменовало начало позиционирования юаня как международной резервной валюты. В этой связи, очевидно, что глобальная финансовая мощь Китая продолжает расти.

**4) Изменения в структуре экспорта иностранного капитала в Китай.** Во-первых, цель и направления экспорта капитала в государственные ценные бумаги и другие активы Китая изменились в соответствии с новой динамикой. В прошедшем периоде «двойного профицита» был отмечен большой приток международного частного капитала. Народный банк Китая принял систему управляемого плавающего обменного курса, чтобы предотвратить большие колебания обменного курса юаня. Использование валютных средств для стабилизации базовой валюты привело к стабильному увеличению активов в резервной валюте. В соответствии с Таблицей рейтинга международных инвестиций, основная доля в оттоке капитала приходится на инвестиции иностранных государств. Во время экономической нестабильности власти многих стран возвращают их официальные государственные резервы, ранее инвестированные в китайскую экономику или китайские государственные ценные бумаги.

В процессе перебалансировки мировой экономики она стала основой изменения глобального разделения труда и реорганизации цепочки поставок. Создание АПВ и Фонда «Шелковый путь» также предоставило финансовые гарантии для строительства и реализации инфраструктурных проектов в странах, расположенных вдоль направления глобального проекта «Один пояс и один путь», уменьшило препятствия для свободной торговли и производства, а также способствовало дальнейшему прямому развитию китайских предприятий в странах, расположенных вдоль Пути. Инвестиции ускорили экономический рост стран вдоль маршрута и укрепили региональное интеграционное сотрудничество.

Являясь крупнейшей в мире развивающейся страной, Китай поддерживает относительно большие масштабы прямых иностранных инвестиций. Официальный капитал КНР, а также частного сектора совместно способствуют быстрому росту прямых иностранных инвестиций Китая, и темпы роста значительно превышают прямые международные вложения в страну. В то же время, с ростом степени открытости операций с капиталом, международные потоки капитала в Китае зависят не только от макроэкономических тенденций страны и финансовых операций предприятий, но и от воздействия международных факторов окружающей среды, в особенности процентных ставок в развитых странах Европы и США<sup>50</sup>. Волатильность в денежно-кредитной политике вызвала новые изменения в структуре иностранных потоков капитала в Китае, а также начала вызывать новые риски, которые в основном отражаются в следующих трех аспектах.

Нестабильность потоков международного капитала усилила уязвимость финансовой системы. В первое время в притоке капитала из-за рубежа в Китае преобладали прямые иностранные инвестиции, а притоки инвестиций в ценные бумаги были очень небольшими. В сочетании с контролем счета операций с капиталом стабильность притока капитала была высокой, а волатильность – низкой. С появлением новых тенденций и колебаний в трансграничных потоках капитала проявилось их негативное воздействие на стабильность финансовой системы Китая, увеличивается ее уязвимость. Чрезмерная ликвидность и резко растущие цены на активы могут привести к инфляционным рискам и пузырям цен на активы. Как только нестабильный капитал начнет отток, это усилит давление на юань и может привести к девальвации местной валюты. Это будет препятствовать формированию равновесного обменного курса китайского юаня, а большой объем оттока капитала в краткосрочной перспективе может вызвать дефицит внутренней ликвидности. Напряженность и кредитные кризисы могут привести к серьезным финансовым кризисам.

Модель проциклических финансовых операций усугубила риски наличия большого объема внешнего долга для китайских компаний. После начала финансового кризиса, на который повлияла международная политика в области низких процентных ставок, юань продолжил укрепляться, и в свете сложившихся условий контроля капитала китайские компании приняли проциклическую финансовую стратегию, основанную на распространении национальной и иностранной валюты и «долларизации активов и обязательств». Шкала прочих инвестиционных счетов показала высокую волатильность и процикличность. В то же время, после значительного увеличения притока иностранного капитала в результате финансового кризиса, увеличения избыточной ликвидности на внутреннем рынке, Центральный банк Китая стал проводить жесткую денежно-кредитную политику, и некоторые компании начали искать краткосрочное долговое финансирование в долларах США. Рост доли краткосрочного внешнего долга Китая в

---

<sup>50</sup> Anthony Howell. Industry relatedness, FDI liberalization and the indigenous innovation process in China. *New financial geographies of Asia*, 2020. 54(2) pp. 229-243.

общем объеме внешнего долга увеличил риск просрочки сроков погашения китайского корпоративного внешнего долга.

По мере восстановления экономики США, когда курс доллара и процентные ставки начинают повышаться, юань продолжает обесцениваться, спреды в национальной и иностранной валюте сужаются, а доходы от инвестиций с фиксированной доходностью, которые были скорректированы с учетом фактического обменного курса, резко падают. В этой связи предприятия, которые первоначально приняли модель проциклических финансовых операций, начали сталкиваться с давлением оттока валютных средств, что увеличивало долговое бремя предприятий, обязательства которых номинированы в долларах США, и увеличило риски, связанные с внешним долгом китайских предприятий.

### **1.3. Китай как инвестор: основные тенденции и влияние на мировую экономику**

Отток ПИИ из КНР составил в 2019 г. 137 млрд. долл., в 2020 г. - 133 млрд. долл.<sup>51</sup>. По данным WIR 2022, по объему оттока капитала в 2021 г. Китай с показателем в 145 млрд. долл. занял 4-е место в мире после США, Германии и Японии<sup>52</sup>. В 2022 г. отток капитала из Китая составил 147 млрд. долл.<sup>53</sup>

С учетом новых изменений в структуре государственных инвестиционных портфелей КНР и оттока капитала из частного сектора главной целью ПИИ Китая в условиях новой динамики международного капитала стало строительство соответствующей инфраструктуры в странах с развивающейся экономикой и тех государствах, где реализуется инициатива «Один пояс и один путь». В контексте этой стратегии масштабные прямые иностранные инвестиции из КНР росли быстрыми темпами, что способствовало непрерывной модернизации цепочки внутреннего промышленного производства и увеличению экспорта товаров высокотехнологичных отраслей экономики, укрепило позиции страны в глобальном промышленном производстве и дало право говорить о глобальном стратегическом перераспределении инвестиционных ресурсов. Вкупе с этим экономический рост и региональное интеграционное сотрудничество соответствующих стран способствовали достижению больших результатов<sup>54</sup>.

В то же время следует отметить, что значительная часть прямых иностранных инвестиций Китая приходится на развивающиеся, в том числе отсталые страны, которые сталкиваются с проблемами политической нестабильности, отсутствия верховенства закона и надежных

---

<sup>51</sup> UNCTAD World Investment Report 2021, P. 13. URL: <https://www.lemoci.com/wp-content/uploads/2021/06/UNCTAD-World-Investment-Report-2021.pdf> (дата обращения: 08.12.2021)

<sup>52</sup> UNCTAD. World Investment Report 2022. P. 21 URL: <https://unctad.org/publication/world-investment-report-2022>. (дата обращения: 17.09.2022)

<sup>53</sup> UNCTAD World Investment Report 2022. P.17. URL: [https://intosairussia.org/images/reports/UNCTAD\\_World\\_Investment\\_report.pdf](https://intosairussia.org/images/reports/UNCTAD_World_Investment_report.pdf) (дата обращения: 20.12.2023).

<sup>54</sup> Muthucumaraswamy Sornarajah. Chinese Investment Treaties in the Belt and Road Initiative Area, *The Chinese Journal of Comparative Law*, Volume 8, Issue 1, June 2020, pp. 55–78.



кредитных систем, а также макроэкономической нестабильности. Данная ситуация является очень уязвимой для международных финансовых рынков.

Таким образом, в результате проведения реформ и политики открытости Китай в настоящее время занимает позиции в группе стран-лидеров, как по импорту, так и по экспорту ПИИ. Платежный баланс Китая перешел от модели «двойного профицита» на новую модель, так называемую – «один профицит и один дефицит». Изменения в структуре притока международного капитала в КНР отражают растущую популярность юаневых активов среди международных инвесторов.

Во-первых, цель и направления государственного экспорта капитала из Китая видоизменились в соответствии с новыми реалиями. Во-вторых, в соответствии с новой динамикой частный капитал все чаще экспортируется в иностранные активы с помощью международных фондовых бирж, а объем экспортируемого государственного капитала сокращается. В то же время интернационализация юаня требует создания механизма управления международной кредитной системой для обеспечения масштабности и поддержания требуемого уровня ликвидности инвестируемых активов в юанях. Рост прямых иностранных инвестиций способствовал этому процессу, эффективно содействуя «выходу на глобальный уровень» юаня и развивая международные инвестиционные потоки в юанях. Это способствовало приобретению юанем функции валюты для международных расчетов и его свободной рыночной оценки и дало возможность Китаю вести переговоры о ценообразовании в национальной валюте на международных рынках энергии и капитала.

В то же время неустойчивость международных потоков капитала и резкие колебания обменного курса китайского юаня повысили нестабильность финансовой системы. Стабилизация курса местной валюты является основным инструментом управления трансграничными потоками капитала. Институты денежно-кредитного регулирования Китая, в свою очередь, должны разумно и правильно воздействовать на курс юаня с помощью рыночных механизмов для того, чтобы держать обменный курс юаня в рамках допустимого диапазона. А ввиду неблагоприятных шоков ликвидности, вызванных значительными колебаниями спекулятивного международного капитала, правительству КНР следует ввести современную систему макропруденциального надзора за подозрительными счетами платежного баланса, а также осуществить меры по контролю капитала, с целью предотвращения нестабильности, вызванной притоком спекулятивного капитала.

### **Выводы по 1 главе:**

Иностранные инвестиции представляют собой глобальное экономическое явление, его функции следует рассматривать с точки зрения не конкретного государства, а мирового рынка. ПИИ на сегодняшний день являются самыми востребованными на мировом рынке и относятся к

инвестициям, посредством которых инвесторы какой-либо страны вкладывают свои средства в иностранную компанию. Инвестиции подразумевают существование долгосрочной связи между прямым инвестором и объектом инвестиций и оказание значительного влияния первого на управление вторым. Существуют различные факторы, которые влияют на приток активов в страну. Инвесторы рассматривают и оценивают различные аспекты государства, прежде чем осуществлять вложения. Относительная важность этих факторов варьируется не только между странами, но и между различными типами инвестиций. Сегодня мы можем наблюдать долгосрочное замедление ПИИ.

Инвестиционные процессы в мире в настоящее время характеризуются сильной волатильностью, связанной со сложной мировой социально-экономической обстановкой и военно-политическим обострением на территории Восточной Европы.

Очевидно, что география движения капиталов также будет меняться под влиянием событий, таких как пандемия, затрагивающих практически всех международных акторов вследствие процессов глобализации мировой экономики. Ключевыми факторами в данном замедлении являются снижение нормы прибыли на ПИИ, появление все более привлекательных новых форм инвестиций и ухудшение инвестиционного климата.

В этом отношении сотрудничество между Россией и Востоком, и в особенности с Китаем, имеет ключевое значение для международной стабильности инвестиционных потоков, в условиях, когда КНР завоевала лидирующие позиции в мире, как в качестве реципиента, так и в качестве инвестора. Как отмечалось ранее в исследовании, в 2020 г. Китай занял первое место в мире по объему прямых иностранных инвестиций (ПИИ), достигнув отметки в 133 млрд. долл. Это существенно больше, чем у США, показатель которых составил 93 млрд. долл., правда затем в 2022 г. переместился на 2-е место.

Таким образом, в результате проведения реформ и политики открытости Китай в настоящее время занимает лидирующие позиции, как по импорту, так и по экспорту ПИИ.

В целом по миру, после достаточно серьезного падения инвестиций в мире в связи с пандемией, в 2021 г. ПИИ существенно выросли. Рост составил 77% относительно 2020 г., что больше, чем до пандемии. Очевидно, что рынок ПИИ быстро восстановился, даже опередив прежний уровень, однако в феврале-марте 2022 появились новые риски, связанные с глобальным энергетическим кризисом, высокой инфляцией в развитых странах, введением крупномасштабных и беспрецедентных санкций против России и давлением под угрозой введения санкций со стороны США, в отношении практически всех экономически значимых стран, включая Китай и Индию, с тем, чтобы добиться от этих стран экономической изоляции России. В этих условиях, когда инвестиции в российскую экономику в любом виде со стороны стран Запада находятся под полным запретом, взаимодействие России и Китая в части

инвестиционного сотрудничества и стратегического партнерства приобретают новое особое значение.

## **ГЛАВА II. СТРАТЕГИЧЕСКИЕ ПРЕДПОСЫЛКИ, ПРАВОВАЯ И ИНСТИТУЦИОНАЛЬНАЯ ОСНОВА РОССИЙСКО-КИТАЙСКОГО ИНВЕСТИЦИОННОГО СОТРУДНИЧЕСТВА**

### **2.1. Стратегическое партнерство и предпосылки инвестиционного сотрудничества между Китаем и Россией**

#### **2.1.1. Теоретические основы отношений стратегического партнерства и сотрудничества Китая и России**

После окончания холодной войны многие страны стали искать возможности для стратегического партнерства с другими государствами. Сложное стратегическое взаимодействие между странами стало заметным явлением в международной политике. С 1990-х годов «стратегическое взаимодействие» стало популярным термином в международных отношениях. Однако отметим различия в близких понятиях «стратегическое сотрудничество» и «стратегическое партнерство». На наш взгляд, первый термин обозначает конкретные действия, реализацию совместных проектов и т.д. «Стратегическое партнерство» же подразумевает принятие другой страны в статусе партнера.

Китайские ученые провели анализ стратегического взаимодействия Китая с другими странами с самого начала их зарождения. Результаты исследований таких ученых, как Мэн Хунхуа и Лю Сяочжэнь, дали общую оценку успехов дипломатических отношений КНР. Они оценили, как должны быть выполнены поставленные задачи, какие существуют проблемы и выявили направления для дальнейшего развития<sup>55</sup>. В свою очередь, Томас Уилкинс (Thomas S. Wilkins) и Ева Гокаскейт поделили жизненный цикл стратегического взаимодействия на три этапа: формирование, реализация и оценка, и указали, что каждый этап может влиять на факторы стратегического взаимодействия (сотрудничества)<sup>56</sup>. В то время как Гао Сангту (Sangtu Ko) отметил, что американская однополярная система, сформировавшаяся после холодной войны, оказала глубокое влияние на возникновение и развитие стратегического взаимодействия<sup>57</sup>. Он считает, что Россия и Китай имеют ограниченное пространство для стратегического выбора в однополярной системе, и разумнее установить стратегическое сотрудничество между ними, чем создать альянс. Китай и Россия установили стратегическое взаимодействие с целью противостояния влиянию США на мировой арене<sup>58</sup>. Шон Кей считает, что стратегическое

---

<sup>55</sup> 门洪华、刘笑阻《中国伙伴关系战略(1993-2014):历程、评估与展勤》，《世界经济与政治》2015年第2期，第65-95页/Мэн Хунхуа, Лю Сяочжэнь, «Стратегия партнерства с Китаем (1993–2014 годы): история, оценка и выставочная работа», «Мировая экономика и политика», выпуск 2015 года, С. 65 – 95.

<sup>56</sup> Thomas S. Wilkins “Russo-Chinese Strategic Partnership: A New Form of Security Cooperation?” Contemporary Security Policy, Vol. 29, No. 2, 2008, pp.358-383. /Томас С. Уилкинс «Российско-китайское стратегическое партнерство: новая форма сотрудничества в области безопасности?» Современная политика безопасности, Vol. 29, № 2, 2008, С. 358-383.

<sup>57</sup> Sangtu Ko “Strategic Partnership in a Unipolar System: The Sino-Russian Relationship,” Issues&Studies, Vol.42, No.3, 2006, pp. 209-216. /Сангту Ко «Стратегическое партнерство в однополярной системе: китайско-российские отношения», вопросы и исследования, том 42, № 3, 2006 г., С. 209-216.

<sup>58</sup> Sean Kay “Partnerships and Power in American Grand Strategy,” in Hakan Edstrom et al., eds., NATO: The Power of Partnerships, New York: Palgrave Macmillan, 2011, pp. 22-30. /Шон Кей «Партнерство и сила в американской большой стратегии», в книге Хакан Эдстрем и др., ред., НАТО: сила партнерства, Нью-Йорк: Palgrave Macmillan, 2011, С. 22-30.

взаимодействие (сотрудничество) – это новая модель межгосударственных отношений после холодной войны и приравнивает ее к национальной политике, такой как политика сдерживания и противовесов или экспансия<sup>59</sup>.

Также стратегическое взаимодействие ученые характеризуют как внешнюю стратегию, реализуемую определенной страной при налаживании долгосрочных взаимовыгодных отношений с другим государством. Национальные цели достигаются не только благодаря эффективному распределению национальных ресурсов, но и за счет сложной сети взаимоотношений с другими странами. Особенность стратегических взаимоотношений заключается в том, что они ограничивают выбор субъектами конкретных тактических способов взаимодействия. Например, Хуан Гуанго отметил, что при взаимодействии с разными людьми в разных ситуациях человек будет руководствоваться разными стандартами справедливости<sup>60</sup>.

Реализация стратегии требует принятия во внимание текущей ситуации в международных отношениях, поскольку ее осуществление вопреки интересам другой стороны может привести к конфликтам, вплоть до конкуренции и враждебных отношений. В противном случае реализация стратегии может не достичь желаемых результатов. Стратегическое партнерство между странами должно служить национальным целям данных стран, что станет залогом долгосрочного сотрудничества.

В настоящее время нет конкретного определения того, что такое стратегическое партнерство. Шон Кей (Sean Kay) считает, что именно неоднозначность этой концепции придает ей большую гибкость, и поэтому ее можно использовать в разных случаях по-разному. Подход Шона Кея (Sean Kay) состоит в том, чтобы разделить стратегическое партнерство с функциональной точки зрения. Он считает, что в разных ситуациях стратегическое партнерство может быть таким же, как политика государств: расширение, сокращение, сдерживание и противостояние<sup>61</sup>. Однако этот подход не учитывает особенности стратегического партнерства и упрощает его. Подразумевается, что фактически страны разрабатывают стратегии для достижения определенных целей или задач, но их выбор может быть обусловлен разными видами взаимоотношений, иметь разные задачи, последствия и результаты, и даже влиять на саму цель в ходе реализации стратегии. Следовательно, несмотря на то что данные понятия могут объективно иметь схожие эффекты, стратегическое партнерство нельзя просто приравнивать к таким политическим стратегиям, как расширение, сокращение, сдерживание и противостояние.

Цель стратегии состоит в том, чтобы координировать использование всех инструментов, имеющихся у государства, для защиты и продвижения национальных планов. Однако

---

<sup>59</sup> Sean Kay "What is a Strategic Partnership?" *Problems of Post-Communism*, Vol. 1.47, No. 3, 2000, pp. 8 - 12. /Шон Кей «Что такое стратегическое партнерство?» *Проблемы посткоммунизма*, Том 1.47, №3, 2000, С. 8-12.

<sup>60</sup> 黄光国:《儒家关系主义的理论建构及其方法论基础》,《教育与社会研究》2001年第6期,第20-25页/ Хуан Гуанго: «Теоретическое построение конфуцианского реляционизма и его методологические основы», «Образование и социальные исследования», № 6, 2001, С. 20-25.

<sup>61</sup> Sean Kay "What is a Strategic Partnership?" *Problems of Post-Communism*, Vol. 1.47, No. 3, 2000, pp. 8-12. /Шон Кей «Что такое стратегическое партнерство?» *Проблемы посткоммунизма*, Том 1.47, №3, 2000, С. 8-12.

партнерство подразумевает ограничения на использование государственных инструментов власти и должно обладать следующими тремя характеристиками. Во-первых, равенство. Партнерские отношения – это не отношения между сюзереном и вассалом, партнеры – это два юридически равных субъекта: реализация стратегического партнерства подразумевает, что партнер «А» признает, что партнер «В» - его эквивалент. Во-вторых, взаимное уважение. Партнеры равны и уважают друг друга, поэтому они не могут использовать принуждение и угрозы для продвижения своих собственных стратегий. Они должны консультироваться с партнерами и принимать решения на основе консенсуса. В-третьих, целеполагание. Партнеры сотрудничают для достижения общих целей и не ориентированы на третьи страны. Когда дипломатическая стратегия страны обладает тремя вышеуказанными характеристиками одновременно, мы можем предположить, что она реализует стратегическое партнерство.

Следовательно, это означает, что страна должна использовать разнообразные методы, чтобы влиять на мотивацию и поведение другой страны и продвигать свое видение отношений между двумя государствами. Только коллективный характер взаимодействия может помочь в достижении общих целей<sup>62</sup>. Это напрямую определяет преимущества и недостатки стратегического партнерства, которые проявляются в следующем: во-первых, стратегическое партнерство помогает разрешать разногласия и противоречия между двумя странами. Во-вторых, при стратегическом партнерстве две страны наращивают совместный потенциал и влияние для достижения собственных целей, которые они не могли бы достичь, действуя в одиночку.

Однако из этого следуют и недостатки. Во-первых, стратегическому партнерству требуется продолжительное время, чтобы стать эффективным, и ему непросто справляться с неизбежными угрозами. Во-вторых, если две страны имеют большие различия или в процессе взаимодействия затрагиваются фундаментальные проблемы (такие, как территориальные вопросы и национальное достоинство), им трудно достичь консенсуса. Таким государствам сложно вести углубленное сотрудничество, поддерживать взаимодействие, и вследствие этого их влияние на международную систему ограничено<sup>63</sup>. Стратегические исследования включают в себя не только стратегии, которые государство планирует к реализации, такие как сдерживание и противостояние, но также стратегии, которые государство фактически реализует, но не объявляет об этом открыто.

Стратегическое партнерство должно быть ориентировано на установление взаимодействия с целевой страной, чтобы успешно достичь стратегических целей. Стратегическое взаимодействие интерпретируется в Новом международном словаре Вебстера как взаимодействие «двух или большего числа людей, которые частично или полностью

---

<sup>62</sup> Michael Mann, Liu Beicheng, and Li Shaojun: “The Source of Social Power,” Shanghai People's Publishing House, 2002 Edition, pp. 8-14.

<sup>63</sup> Tyler Cohen, David Schneiderman. The Political Economy of Chinese Bilateral Investment Treaty Policy, *The Chinese Journal of Comparative Law*, Volume 5, Issue 1, March 2017, pp. 110–128.

используют свои собственные средства, труд, влияние и навыки для реализации общих интересов централизованно в соответствии с соглашением»<sup>64</sup>. Это двусторонние отношения, которые не могут быть автоматически транслированы на третью сторону. Подчеркивается целевая ориентация стратегического взаимодействия, которая также является основным способом его определения. Если ответственность, гарантии и взаимопонимание между странами в отношениях будут разрушены, отношения будут трудно продолжать. Две страны-партнёра имеют равный статус в двусторонних отношениях. Стратегическое взаимодействие имеет и эмоциональный фактор. Он проистекает из исторического происхождения, идеологической близости и общего взгляда на международный ландшафт между странами. Например, в начале становления китайско-американского стратегического взаимодействия, некоторые политики и экономисты в Японии беспокоились, что Китай и Соединенные Штаты Америки сблизятся и «оттолкнут» Японию, что приведет к снижению влияния страны на мировой арене. Некоторые ученые и официальные лица в США выразили мнение, что термин «партнер» должен быть зарезервирован для стран, которые близки, особенно идеологически<sup>65</sup>.

Каждое государство имеет свою собственную структуру власти, историю и сложившиеся поведенческие стереотипы, вследствие чего интересы разных стран с течением времени неизбежно сталкиваются с интересами других стран. Западные страны часто полагались на военную мощь и считали остальные государства отсталыми и дикими. Вследствие сильного международного давления незападные страны должны были провести реформы, чтобы не остаться в роли вассального или тем более колониального государства. При этом западные страны используют свои собственные цивилизационные стандарты, чтобы судить, имеют ли другие страны право вступать в международное сообщество<sup>66</sup>. Незападный мир с западной точки зрения часто является объектом колонизации и рабства. Западные страны принимали решения о начале колониальных агрессивных войн, подписании неравноправных договоров и даже проведении этнических чисток. Запад и не-Запад сформировали суверенные отношения, в которых незападный мир испытывает сложные чувства к западному миру, который является одновременно объектом зависти и подражания и одновременно угнетателем, в отношении с которым необходимо сопротивление. Незападные страны укрепляют свои экономики изнутри, внедряют инновации в области идеологии, экономики, политики и военной мощи, стремятся создать современное национальное государство для достижения стабильности и развития внутри

---

<sup>64</sup> Philip Babcock Goveed., Webster's Third New International Dictionary of the English Language Unabridged, Springfield: G. & C. Merriam Co., 1966, p.1648.

<sup>65</sup> Sean Kay "Partnerships and Power in American Grand Strategy," in Hakan Edstrom et al., eds., NATO: The Power of Partnerships, New York: Palgrave Macmillan, 2011, pp. 18-39.

<sup>66</sup> 韩爱勇,《文化与国际社会的扩展:英国学派文化中心主义的反思》, 国际政治研究, 2011年第4期, 第109-121页/Хан Айюн, «Культура и экспансия международного общества: размышления о культурном централизме Британской школы», Международное политическое исследование, № 4, 2011 г., С. 109-121.

страны, способное противостоять колониальной агрессии, стремящееся завоевать суверенитет и вступать в международные отношения как равноправный партнер.

Теоретически страны являются равноправными субъектами, и между ними могут формироваться враждебные, конкурентные, обменные отношения, а также отношения зависимости и подчиненности. Враждебные отношения делятся на абсолютную и относительную враждебность. В относительной враждебности враждебность ситуативна и выражается в том, что устраняет универсальность морали<sup>67</sup>. Следует отметить, что наличие фактического врага не обязательно приводит к схватке на выживание, а может вызывать поиск компромиссов и сосуществование. Но в условиях абсолютной враждебности государство требует не только победы или даже уничтожения врага в материальной форме, но также означает ассимиляцию или разрушение веры и ценностей. В классическую дипломатическую эпоху между странами существуют общие нормы, поэтому враждебные отношения между ними относительны<sup>68</sup>. Под влиянием идеологии абсолютные враги появились во времена Французской революции и в начале существования Советского Союза. Войны чаще всего происходят между абсолютными врагами. Доминирующее государство в отношениях “сюзерен-вассал” признает, что вторичное государство обладает суверенитетом и может брать на себя права и обязанности на международной арене. Однако “второстепенные” страны должны подчиняться рекомендациям и договоренностям с ведущими странами в определенных областях. Такое подчинение может быть активным или пассивным. После окончания Второй мировой войны между Соединенными Штатами Америки и Японией, Соединенными Штатами Америки и Европой сложились зависимые отношения, когда США фактически осуществляли стратегическое управление этими странами напрямую или через формальную и зависимую от них местную власть. К настоящему времени Европа фактически утратила свою политическую субъектность, поскольку она оккупирована США (только в одной Германии сейчас более 30 военных объектов этой страны) и проводит внешнюю политику (особенно в отношении антиросийских санкций) в интересах США, в ущерб интересам собственных народов.

Обменные отношения относятся к сотрудничеству между двумя странами, имеющими общие интересы или угрозы. Они абсолютно равны, но между ними есть определенные проблемы и противоречия. В данном случае они просто обмениваются материальными и нематериальными активами для достижения конкретной цели. Во время Второй мировой войны отношения Советского Союза с Великобританией и США носили обменный характер.

Полагаем, что Китаю необходимо обновить свою систему и подход в области таких факторов как культура или идеология, экономика, политика и вооруженные силы. С точки зрения

---

<sup>67</sup> 刘宗坤, 《政治的概念》, 上海人民出版社 2014 年版, 第 108 页 / Лю Цзункунь, «Концепция политики», Шанхайский народный издательский дом, издание 2014 г., С. 108.

<sup>68</sup> 徐昕《国家间政治:权力斗争与和平》, 北京大学出版社, 2016 年版第 2 期第七页。/Сюй Тин, «Политика между странами: борьба за власть и мир», Издательство Пекинского университета, 2016, выпуск 2, С.7.



культуры или идеологии Китая должен объединить опыт древних цивилизаций, революционных традиций и западной модели обучения и составить новую современную систему консолидированных убеждений. Необходимо уважать разнообразие цивилизаций в мире, преодолевать разногласия с помощью цивилизационного обмена, учиться друг у друга, преодолевать конфликты и сосуществовать с другими цивилизациями, преодолевать цивилизационное превосходство более сильных государств, внедрять системные новации, продолжать поддерживать темпы экономического роста, чтобы к середине XXI века достичь ВВП на душу населения на уровне среднего показателя развитых стран.

Политически нужно создать совершенную демократическую систему и улучшить систему выборов, надзора и правосудия. С точки зрения безопасности, осуществить военную модернизацию и расширить необходимый потенциал сдерживания, чтобы обеспечить активную военную поддержку для решения проблем национальной территориальной целостности, таких как Тайвань, острова Дяоюйдаи и Южно-Китайского моря.

Стратегическое партнерство Китая показывает замечательные результаты: в настоящее время страна установила различные типы стратегического взаимодействия более чем с 70 странами и регионами мира<sup>69</sup>.

Задача построения партнерских отношений с другими странами встала перед Китаем после событий 1989 г. на площади Тяньаньмэнь, когда страна фактически оказалась в международной изоляции. Партнерские отношения страны строились постепенно, но последовательно. На наш взгляд, они стали важным инструментом проведения КНР «политики реформ и открытости», поскольку способствовали созданию благоприятных внешних условий для возрождения страны и отвечали и отвечают ее интересам как комплекс мер по реализации политики глобального добрососедства. «По мнению китайских ученых, *партнерские отношения* – это тип отношений международного сотрудничества, основанный на общих интересах для достижения общих целей путем совместных действий»<sup>70</sup>. Китайские исследователи формирования стратегии партнерских отношений Китая с начала 1990-х гг. выделяют три периода их становления.

Первый период (1993-2002) – *период стратегического поиска*. В это время Китай быстрыми темпами наращивал масштабы экономики и превращался в «мировую фабрику». Вступив в декабре 2001 г. в ВТО, Китай как индустриально развитая страна, получил огромные преимущества на мировых рынках в виде снижения импортных пошлин. В этот период

---

<sup>69</sup> 门洪华、刘笑阻《中国伙伴关系战略(1993-2014):历程、评估与展勤》,《世界经济与政治》2015年第2期,第65-95页/Мэн Хунхуа и Лю Сяочже, «Стратегия партнерства с Китаем (1993–2014 годы): история, оценка и выставочная работа», «Мировая экономика и политика», выпуск 2015 года, страницы 65 – 95.

<sup>70</sup> Men Honghua, Liu Xiaoyang. Chinese Partnership Strategy. Assessment and Perspective, *World Economics and Politics*, 2015, no.2, pp.65-95 (In Chin). Цит.по: Грачилов Е. Стратегия партнерских отношений КНР: практика и ее концептуализация (1993-2018). // «Мировая экономика и международные отношения», 2019, том 63, №3, с.85.

стремительно сокращался разрыв в масштабах экономики с США. Но, следуя заветам Дэн Сяопина проявлять скромность и сдержанность, не стремился к лидерству. За указанный период времени КНР установила партнерские связи с одиннадцатью странами, включая Россию, которая стала партнером Китая в 1994 году<sup>71</sup>.

Второй период (2003-2012) характеризовался стратегическим развитием для КНР. За это время были установлены партнерские отношения с 67 странами. Этот этап в жизни Китая характеризовался не только беспрецедентно высокими темпами роста экономики (в 2002-2007 гг. среднегодовой прирост ВВП составлял 11,3%, в 2008-2011 гг. – 9-11%), но и выходом Китая на позиции лидера мировой торговли: по итогам 2012 г. товарооборот Китая превысил товарооборот США (3,87 трлн. долл. и 3,82 трлн. соответственно)<sup>72</sup>. С тех пор КНР закрепила за собой роль лидера мировой торговли.

Третий период (с 2013 г. по настоящее время) был обозначен как *период стратегического совершенствования*. В минувшие 8 лет число стран, с которыми Китай установил отношения стратегического партнерства, превысило семь десятков. Этот период – наиболее успешный в экономической жизни КНР: если в 2005 г. ВВП Китая по ППС составлял менее половины от американского, в 2011 г. достиг 87%, то в 2014 г. Всемирный банк признал Китай крупнейшей экономикой мира<sup>73</sup>. Китай вышел на ведущие позиции в мире и в качестве инвестора. Как следует из доклада Министерства коммерции и Государственного статистического управления Китая, объем прямых китайских инвестиций в 2020 г. достиг 153,71 млрд. долл. К концу 2020 года Китай занимал третье место по накопленным исходящим прямым инвестициям, которые составили 2,58 триллиона долларов, в то время как США и Нидерланды заняли первое и второе места соответственно с объемами в 8,13 триллиона долларов и 3,8 триллиона долларов<sup>74</sup>.

Приведенные данные свидетельствуют об активной интеграции Китая в мировую экономику, что в значительной степени обусловлено политикой установления стратегических партнерских отношений с широким кругом стран. Министерство иностранных дел Китайской Народной Республики разработало систему классификации партнерских отношений со странами. В зависимости от типа партнерства, страны-партнеры разделены на три категории: глобальные партнерские отношения, которые включают Россию; стратегические партнерские отношения, в которые вовлечены 51 страна и три региональных объединения; и обычные партнерские отношения, которые затрагивают 15 стран и одно региональное объединение. Однако отношения

---

<sup>71</sup> Васильева Н.И., Кашуро И.А., Бузанов Н.А. Стратегическое партнерство России и Китая в условиях пандемии COVID-19: взгляд из России и взгляд из Китая//Россия и современный мир, 2021, №3, с.81.

<sup>72</sup> Рустем Фалыхов, Китай обогнал США по торговому обороту. 11 февраля 2013 URL: <https://www.gazeta.ru/business/2013/02/11/4961485.shtml> (дата обращения: 01.09.2021)

<sup>73</sup> Алена Сухаревская. Китайская экономика официально стала крупнейшей в мире, 08.10.2014 URL: <https://www.rbc.ru/economics/08/10/2014/5434f48dcbb20faecafe2a0a> (дата обращения: 25.12.2021)

<sup>74</sup> Прямые инвестиции Китая за рубеж в 2020 году выросли на 12,3%, до \$153,7 млрд – доклад 29.09.2021. URL: <https://www.finam.ru/international/newsitem/pryamyie-investicii-kitaya-za-rubezh-v-2020-godu-vyrosli-na-12-3-do-153-7-mlrd-doklad-20210929-085843/> (дата обращения: 25.12.2021)

с Россией носят уникальный характер, поскольку только РФ обладает статусом глобального партнера, а партнерские отношения имеют характер всестороннего стратегического сотрудничества<sup>75</sup>.

Совместное заявление о развитии отношений всеобъемлющего партнерства и стратегического взаимодействия, вступающих в новую эпоху, было подписано в июне 2019 года Председателем КНР Си Цзиньпином и Президентом Российской Федерации Владимиром Путиным. В данном заявлении особо отмечается, что отношения между Россией и Китаем являются устойчивыми и стабильными, не зависят от внешних факторов, обладают значительным внутренним потенциалом и имеют широкие перспективы развития. Они выделяются высокой степенью политического доверия, обширными контактами на высшем и высшем уровнях, разнообразными механизмами сотрудничества в различных областях, а также богатым содержанием и стратегически важным практическим взаимодействием. Кроме того, данные отношения характеризуются тесной и эффективной координацией на международном уровне, а также прочной общественной основой двусторонних отношений, которая базируется на давней дружбе между народами России и Китая<sup>76</sup>.

Понятие «партнерства... в новую эпоху», на наш взгляд, появилось не случайно, оно тесно связано с введенным в политический лексикон Китая на XIX съезде КПК в 2017 г. обозначением китайской модели как «социализма с китайской спецификой в новую эпоху Си Цзиньпина». Вероятно, «новая эпоха» характеризуется отходом от принципа «скрывать возможности и держаться в тени», рекомендованного Дэн Сяопином, активизацией внешней политики КНР на фоне усиления давления США с целью сдерживания экономического роста Китая и сохранения за собой доминирующих позиций, особенно в сфере инноваций, протекционизма в торговле, стремления ослабить взаимодействие России и Китая. Кроме того, «новая эпоха» проявляется в переходе китайско-российских отношений на более высокий и ответственный этап сотрудничества, взаимной поддержки и доверия в условиях стремительно произошедших и радикальных перемен в мировой экономике и политике. Стремление к таким отношениям между двумя глобальными державами было еще раз подтверждено совместным заявлением их лидеров 4 февраля 2022 г. по итогам визита В.В.Путина в Пекин.

С 2015 года Россия разрешила китайским государственным компаниям инвестировать в энергетическую сферу и высокие технологии, что свидетельствует о новом этапе всеобъемлющего сотрудничества между Россией и Китаем. В данной области были заключены и успешно реализованы несколько значительных инвестиционных соглашений, а также продолжается процесс интеграции проектов Евразийского экономического союза и китайской

---

<sup>75</sup> Грачиков Е. Стратегия партнерских отношений КНР: практика и ее концептуализация (1993-2018). // «Мировая экономика и международные отношения», 2019, том 63, №3, с.87.

<sup>76</sup> Совместное заявление Российской Федерации и Китайской Народной Республики о развитии отношений всеобъемлющего партнерства и стратегического взаимодействия, вступающих в новую эпоху URL: <http://www.kremlin.ru/supplement/5413> (дата обращения: 25.12.2021)

инициативы «Экономический пояс Шелкового пути». До 2015 года Китай предпочитал взаимодействовать со странами СНГ только на двусторонней основе. Однако с новым решением России поддержать планы Китая по развитию евразийской интеграции эта динамика изменилась. Это подтверждается усилиями двух стран в области военно-технического и космического сотрудничества, что проявляется через приобретение КНР современных российских вооружений, таких как истребители Су-35 и система ПВО С-400, а также проведении совместных военно-морских учений в Балтийском и Южно-Китайском морях и Ормузском проливе. Кроме того, существует практика совместного патрулирования Воздушно-космических сил (ВКС). Китайская Народная Республика (КНР) успешно разработала систему предупреждения о ракетном нападении с помощью Российской Федерации (РФ)<sup>77</sup>.

Можно предположить, что в условиях непрекращающегося давления США и на Китай, и на Россию стратегическое партнерство обоих государств продолжит укрепляться и после прошедшего в октябре 2022 г. XX съезда КПК. Комментируя выступление Председателя КНР Си Цзиньпина на съезде, признанный эксперт по Китаю Алексей Маслов, сказал, что «Си удалось обозначить главные принципы Китая — открытость вкупе с противостоянием чьей-либо гегемонии, — не называя конкретно «врагов» или «друзей». По мнению А.Маслова, для Москвы это однозначно позитивный сигнал, свидетельствующий как минимум о том, что КНР не отворачивается от России, даже если избегает прямых заверений в поддержке<sup>78</sup>.

Сегодня происходят стремительные и драматические изменения в мировом хозяйстве – в глобальном управлении, мировом порядке, балансе сил. В сложившихся условиях Китаю и России особенно важно поддерживать стабильность в развитии двухсторонних отношений, противодействовать попыткам развитых стран во главе с США разрушить сложившийся после окончания Второй мировой войны миропорядок, основанный на международном праве, и реформировать его на основе «правил», устанавливаемых Соединенными Штатами. Выступая на конференции по вопросам американской политики, бывший президент США Б. Обама, сказал, что никто иной кроме США не должен писать правила мировой экономики и мировой торговли, и, если это не будет делать Америка, это будет делать Китай. Совершив за 40 лет реформ колоссальный рывок в экономическом, технологическом и военном отношении, КНР в США стала восприниматься как угроза их безопасности и глобальному доминированию. При президенте Д.Трампе Китаю, который стал основным внешнеторговым партнером Соединенных Штатов, поставщиком множества видов потребительской и инвестиционной продукции и основным кредитором, была объявлена торговая война.

---

<sup>77</sup> Васильева Н.И., Кашуро И.А., Бузанов Н.А. Стратегическое партнерство России и Китая в условиях пандемии COVID-19: взгляд из России и взгляд из Китая//Россия и современный мир, 2021, №3, С.82.

<sup>78</sup> Молчаливая поддержка. Какие сигналы Пекин послал России и Западу, 18.10.2022. URL:<https://ria.ru/20221018/politika-1824654042.html> (дата обращения: 22.11.2022)

После распада СССР Россия в представлении западных стран была страной, потерпевшей поражение в холодной войне и обязанной подчиняться мировым лидерам. Однако уже с начала XXI века Российская Федерация стала наращивать свой экономический потенциал, укреплять военную безопасность и демонстрировать самостоятельность во внешней политике. В результате Россия столкнулась с особенно агрессивной политикой сдерживания со стороны западных стран с 2014 г. на фоне украинского кризиса, участия в военных действиях против террористических организаций в Сирии и наращивания своего военно-технического потенциала. Таким образом, можно сделать вывод, что обе страны столкнулись со схожими угрозами и вызовами, что стало важным фактором их сближения и укрепления партнерских отношений. Но не менее важно, что Китай и Россия имеют близкие и совпадающие взгляды на необходимость сохранить миропорядок, основанный не на конфронтации, а на взаимном уважении интересов всех стран, на ключевую роль ООН и Совета Безопасности как важнейшей площадки для решения возникающих глобальных проблем. В последние годы общность взглядов неоднократно подчеркивалась лидерами обоих государств. А в 2022 г. она была ясно выражена в совместном заявлении Си Цзиньпина и В.В.Путина по итогам визита российского лидера в Пекин в начале февраля 2022 г., прибывшего на открытие Пекинской зимней олимпиады.

Еще одним несомненным фактором экономического и политического сближения России и Китая и углубления стратегического партнерства выступает пандемия коронавируса. В 2020-2021 гг. она стала важнейшей темой мировой политики и внесла существенные поправки как в общее позиционирование Китая в мировом пространстве, ускорив, по некоторым оценкам, процесс изменения мирового баланса сил, так и в планы российско-китайского сотрудничества в разных областях<sup>79</sup>.

### **2.1.2. Стратегические предпосылки сотрудничества**

Инвестиционное сотрудничество между Китаем и Россией основывается на геополитических и конкурентных качествах обеих стран, обеспеченности ресурсами и характеристиках, определяющих их области сравнительных преимуществ<sup>80</sup>.

Это отражается в обосновании взаимных инвестиций двух государств. РФ, инвестируя в КНР, использует относительно дешевую китайскую рабочую силу для производства и экспорта трудоемкой продукции, инвестиции же Китая в Россию частично связаны с растущим российским потенциалом. С другой стороны, привлекательность российского рынка для Китая заключается в основном в возможности использовать богатые природные ресурсы России для обеспечения сырьем обрабатывающей промышленности, ее географическое положение как

---

<sup>79</sup> РСМД: Значение и смысл формулы российско-китайского стратегического сотрудничества в новую эпоху. URL: <https://russiancouncil.ru/analytics-and-comments/analytics/znachenie-i-smysl-formuly-rossiysko-kitayskogo-strategicheskogo-sotrudnichestva-v-novuyu-epokhu/> (дата обращения 09.12.2021)

<sup>80</sup> Вершинина А. А. Прямые иностранные инвестиции и особенности их привлечения в экономику страны и региона// Экономика, статистика и информатика. – 2011. – № 3. – С. 23 - 28.

моста между Европой и Азией, а также результаты фундаментальных и прикладных исследований и технологические достижения.

Анализ предпосылок для инвестиционного сотрудничества между КНР и РФ показывает, что с точки зрения близости исторического, экономического, политического и географического путей развития двух стран, усиление инвестиционного взаимодействия между ними носит неизбежный характер, если будут исключены факторы, препятствующие естественному росту объема инвестиционных потоков в обоих направлениях.

Для наглядности сгруппируем все стратегические предпосылки для взаимного инвестиционного сотрудничества между анализируемыми странами.

**Китай.** По мнению многих экспертов, КНР становится точкой притяжения инвестиционных потоков со всего мира. С одной стороны, Китай строит социализм, с другой очевидно, что страна завоевывает лидерство в мире как флагман капитализма. Главными преимуществами КНР и предпосылками для инвестиционного взаимодействия с Россией являются следующие факторы:

- а) наличие капитала;
- б) большие трудовые ресурсы;
- в) новые технологии;
- г) природные богатства.

Рассмотрим их более подробно.

а) Наличие капитала. Известно, что Китай стал одним из самых крупных в мире держателей капитала, как частного, так и государственного. Это отражает и объем китайских ПИИ. В соответствии с данными World Investment Report <sup>81</sup> за 2020 год, у Китая накопленные за исследуемый период ПИИ составили 2,10 трлн. долл. (рост относительно 2016 г. в 1,64 раза). Общие накопленные инвестиции в Китай к началу 2020 года достигли 3,89 трлн. долл., что составило половину аналогичного показателя США. В 2022 г. накопленные активы нерезидентов впервые за период реформ сократились (преимущественно за счет портфельных инвестиций). Ввоз ПИИ в Китай сократился почти в 2 раза, а во II кв. 2023 г. снизился до 6,7 млрд долл. (это примерно в 10 раз меньше среднего значения в 2010–2021 гг.)<sup>82</sup>

б) Трудовые ресурсы. Как показано в Таблице 2, по состоянию на 1-й квартал 2023 г. в Китае было около 11,02 млн. безработных, а по состоянию на 2022 г. численность занятого населения составляла 733,51 млн. чел.<sup>83</sup> Подобным размером трудовых ресурсов не обладает ни одна страна в мире. В опубликованных китайским Госкомстатом данных говорится, что в 2020 году в стране

---

<sup>81</sup> World Investment Report 2021. URL: <https://unctad.org/topic/investment/world-investment-report>. (дата обращения 07.12.2021)

<sup>82</sup> Калашников Д.Б. Китай. URL: [https://mirec.mgimo.ru/upload/ckeditor/files/mirec-04-2023\\_kalashnikov.pdf](https://mirec.mgimo.ru/upload/ckeditor/files/mirec-04-2023_kalashnikov.pdf) (дата обращения 20.03.2024)

<sup>83</sup> Уровень безработицы в Китае в 2022-2023 г. URL: <https://take-profit.org/statistics/unemployment-rate/china/> (дата обращения: 01.03.2023)

было создано 11,86 млн. новых городских рабочих мест. За весь 2020 год уровень безработицы в Китае составил 4,7% по сравнению с 5,5% в предыдущем году. Однако в 2022 г. безработица выросла до 6,1%, а безработица среди молодежи (от 18 до 24 лет) поднялась до рекордно уровня в 18,2%<sup>84</sup>.

Таблица 2 - Структура трудовых ресурсов в Китае

Показатель для Китая	Значение	Единица измерения	Данные актуальны на дату
Безработное население	11,02	Млн.чел.	По состоянию на 1-й квартал 2023 г.
Занятое население	733,5	Млн.чел	По состоянию на 2022 г.
Вакансии	4,38	Млн.чел.	По состоянию на декабрь 2018 г.

Источник: составлено автором, на основе данных: Уровень безработицы в Китае в 2022-2023 г. [Электронный ресурс]

URL: <https://take-profit.org/statistics/unemployment-rate/china/> (дата обращения: 01.03.2023)

Отметим также, что по состоянию на 01.03.2024 г. общая численность населения Китая достигла к 1,466 млрд. чел., а уровень урбанизации составил 60,34%. Большое количество людей обеспечивало достаточную рабочую силу для производства, а затраты на рабочую силу были относительно низкими<sup>85</sup>. Средняя годовая заработная плата по данным МОТ составляла 888.29 долл. США в месяц. В то время как средняя заработная плата в России за тот же период составляла 527 долл. США, что примерно на 40% ниже, чем в Китае. В международном рейтинге по величине заработных плат Китай находится на 43 месте, а Россия на 66 (см. Таблицу 3).

Таблица 3 - Зарботная плата в Китае и в России за 2021 год

Место в рейтинге	Наименование страны	Размер средней зарплаты в долларах США	Размер средней зарплаты в рублях
43	Китай	888,29	55 856,39
66	Россия	527	33 138,21

Источник: Составлено автором по данным Международной организации трудах. URL: <https://bcb.su/srednyaya-zarplaty-v-mire.htm> (дата обращения: 17.06.2022)

Среди отраслей с более высокой заработной платой – компьютерное программное обеспечение и финансы<sup>86</sup>. Однако в последние годы в Китае увеличиваются затраты на рабочую силу, особенно на технических специалистов, что заставляет многие зарубежные промышленные

<sup>84</sup> Рынок труда и безработица в Китае. 22.10.2021. URL: [https://www.tadviser.ru/index.php/Статья:Рынок\\_труда\\_и\\_безработица\\_в\\_Китае](https://www.tadviser.ru/index.php/Статья:Рынок_труда_и_безработица_в_Китае) (дата обращения: 15.12.2021)

<sup>85</sup> Население Китая в 2023 году. URL: [https://countrymeters.info/ru/China#population\\_2023](https://countrymeters.info/ru/China#population_2023) (дата обращения 01.01.2023).

<sup>86</sup> Официальный сайт руководства по инвестициям Китая при Министерстве торговли, <http://www.fdi.gov.cn/> (дата обращения: 17.06.2022)

компании выбирать страны Юго-Восточной Азии для переноса своих производственных мощностей.

С начала проведения политики открытости Китай уделяет особое внимание инвестициям в образование, реализует стратегию «омоложения страны с помощью науки и образования» и постоянно расширяет число учащихся в высших учебных заведениях. По состоянию на конец 2021 г., в стране было 3012 колледжей и университетов, количество студентов достигло 400 210 000 человек. Число лиц с высшим образованием на каждую 1 тыс. человек повысилось с 36 в 2000 г. до 155 в 2020 г., число лиц со средним полным образованием – со 111 до 151<sup>87</sup>. Резерв качественных специалистов продолжает увеличиваться<sup>88</sup>. В 2021 г. китайские вузы выпустили более 9 млн. специалистов, это на 350 тысяч больше, чем в предыдущем году<sup>89</sup>. При этом китайская промышленность сталкивается с острой нехваткой научных и инженерных кадров.

в) Новые технологии и инфраструктура. Китай стремительно наращивает инвестиции в НИОКР, по объему которых вышел на 2-е место в мире после США и стремится стать глобальным лидером. По планам руководства Китая, к 2030 г. в стране должен быть создан высокотехнологичный сектор экономики объемом как минимум 150 млрд. долл. Уже сегодня среднегодовые вложения в разработку искусственного интеллекта (ИИ) в Китае достигают в среднем 30 млрд. долл. и более.<sup>90</sup>

Как заявил в своем докладе на XX съезде КПК в октябре 2022 г. Председатель КНР Си Цзиньпин, за 10 лет, прошедших после XVIII съезда, «общий объем расходов на НИОКР в масштабах всей страны с 1 трлн. юаней вырос до 2,8 трлн. юаней, что обеспечило Китаю второе место в мире по этому показателю, а по общей численности персонала, занятого в НИОКР, – первое место. Постоянно наращивались фундаментальные исследования и оригинальные инновации, был совершен прорыв в освоении ряда основных ключевых технологий, развивались и укреплялись новые отрасли стратегического значения. Были отмечены важнейшие достижения в таких областях, как пилотируемое космоплавание, зондирование Луны и Марса, зондирование земных недр и глубоководное морское зондирование, суперкомпьютеры, спутниковая навигация, квантовая информатика, технологии ядерной энергетики, новые технологии в области энергетики, производство больших самолетов, биомедицина и биофармацевтика. Китай вошел в число государств инновационного типа»<sup>91</sup>.

---

<sup>87</sup> Екатерина Щербакова. Уровень образования населения Китая продолжает повышаться//Демоскоп Weekly № 907 – 908. 29 июня – 13.07.2021 URL: <http://www.demoscope.ru/weekly/2021/0907/barom04.php>. (дата обращения 09.03.2022)

<sup>88</sup> Там же.

<sup>89</sup> В 2021 году китайские вузы выпускают 9 миллионов студентов URL: [https://www.trud.ru/article/13-05-2021/1402958\\_v\\_2021\\_godu\\_kitajskie\\_vuzy\\_vypustjat\\_9\\_millionov\\_studentov.html](https://www.trud.ru/article/13-05-2021/1402958_v_2021_godu_kitajskie_vuzy_vypustjat_9_millionov_studentov.html) (дата обращения 09.03.2022)

<sup>90</sup> Почему Китай станет лидером новой технологической революции. URL: <http://https://ru.ihodl.com/analytics/2018-11-12/pochemu-kitaj-stanet-liderom-novoj-tehnologicheskoy-revoljucii/> (дата обращения 07.12.2021).

<sup>91</sup> Си Цзиньпин Высоко неся великое знамя социализма с китайской спецификой, сплочено бороться за всестороннее строительство модернизированного социалистического государства. Доклад на XX Всекитайском съезде Коммунистической партии Китая 16 октября 2022 года. URL: <https://russian.cgtn.com/event/doc/ruSJlsd23-20221025.pdf> (дата обращения: 15.11.2022.)



Китай в настоящее время имеет определенные преимущества в развитии инфраструктуры. Китайское правительство ежегодно инвестирует много трудовых и материальных ресурсов в улучшение инфраструктуры, такой как высокоскоростные железные дороги, автомагистрали, аэропорты и железнодорожные пути. По состоянию на 2020 г. общая протяженность железных дорог Китая составляла 139 000 километров, в т.ч. скоростных железных дорог – более 30 000<sup>92</sup>. В настоящее время во всех провинциях КНР есть железная дорога, в большинстве из них есть скоростные поезда, ведется строительство высокоскоростных магистралей. Их развитие достигло самого высокого уровня в мире. Железные дороги Китая смогли удовлетворить потребности людей в поездках и транспортировке грузов. Общая протяженность автомобильных дорог КНР составляет 4 486 500 км, из которых 136 500 км являются скоростными, а плотность автомобильных дорог – 49,72 км на сто квадратных километров<sup>93</sup>. Китай занимает первые места в мире по протяженности скоростных автомобильных и железных дорог.

По состоянию на 2020 г., в Китае насчитывалось 235 аэропортов гражданской авиации, и за год осуществлены перевозки 420 млн. пассажиров. Внутренний водный путь Китая имеет навигационный пробег 127 100 км, также имеется 23 919 причалов для производства, их грузооборот составил 7 027 млн. тонн<sup>94</sup>.

г) Запасы природных ресурсов Китая также в целом относительно велики, он является одной из крупнейших энергетических стран мира, но его ресурсы на душу населения не достаточны. КНР обладает широким спектром традиционных энергоресурсов и является одной из стран с наибольшими запасами угля в мире, занимая третье место по объему запасов и первое место по добыче каменного угля. В Китае имеются особенно значительные гидроэнергетические ресурсы, страна занимает лидирующую позицию по производству гидроэлектроэнергии (1150 млрд. кВт. ч. в 2019 г. и 1340 млрд. кВт. ч в 2021 г.), опережая другие страны. КНР также располагает значительными запасами 148 видов полезных ископаемых, среди которых преобладают цветные металлы, такие как олово, молибден, медь, ртуть, титан, висмут, вольфрам, сурьма, ванадий и цинк. В мировых масштабах Китай занимает ведущие позиции по запасам редкоземельных элементов и лития. Площадь лесов КНР составляет 124 млн. га, но коэффициент лесопокрытия - всего 12,98%, а объем древесины – 9,141 млрд. кубометров. Среди них много видов ценных пород дерева. Китай богат биологическими ресурсами, имеет 24 500 видов семян, уступая только Малайзии и Бразилии, и занимает третье место в мире<sup>95</sup>.

---

<sup>92</sup> Си Цзиньпин Высоко неся великое знамя социализма с китайской спецификой, сплочено бороться за всестороннее строительство модернизированного социалистического государства. Доклад на XX Всекитайском съезде Коммунистической партии Китая 16 октября 2022 года. URL: <https://russian.cgtn.com/event/doc/ruSJsd23-20221025.pdf> (дата обращения: 15.11.2022.).

<sup>93</sup> 交通运输部发布的《2020年交通运输业发展统计公报》。URL: <http://xxgk.mot.gov.cn/> Статистический бюллетень по развитию транспортной отрасли в 2020 году, выпущенный Министерством транспорта Китая. URL: <http://xxgk.mot.gov.cn/> (дата обращения: 17.11.2021.)

<sup>94</sup> Там же.

<sup>95</sup> 商务部中国投资指南官方网站。URL: <http://www.fdi.gov.cn/>. / Официальный сайт руководства по инвестициям Китая при Министерстве торговли. URL: <http://www.fdi.gov.cn/>. (дата обращения: 02.12.2021)

Дополнительно отметим, что также основными факторами привлекательности Китая как импортера, так и экспортера капитала, нам видятся следующие три:

1. По прогнозам МВФ и Всемирного банка, в среднесрочном периоде рост китайской экономики будет выше среднемировых показателей. В соответствии с отчетом Государственного статистического управления Китая, ВВП КНР в 2021 году вырос на 8,1%<sup>96</sup>. По оценкам ЮНКТАД, мировая экономика в 2021 г. выросла на 5,3%, прогнозировалось, что в 2022 г. рост мировой экономики замедлится до 3,6%, а ВВП Китая вырастет на 5,7%<sup>97</sup>. Однако стремительно развивающиеся политические события с конца февраля 2022 г. могут крайне негативно повлиять на темпы прироста мировой экономики. Согласно базовому прогнозу МВФ, рост мировой экономики замедлится с 3,5 процента в 2022 году до 3,0 процента в 2023 году и 2,9 процента в 2024 году, что существенно ниже среднего значения за прошлые периоды (2000–2019 годы) в 3,8 процента<sup>98</sup>.

2. В КНР проводятся активные меры по либерализации доступа иностранных инвестиций на китайский рынок. К примеру, в 2016 году иностранному капиталу был закрыт доступ в 328 секторов китайской экономики, а на 2021 год этот перечень был сокращен более чем в два раза - до 123-х секторов<sup>99</sup>.

3. Китайские власти активно поощряют экспорт инвестиций из КНР в любых формах - в виде портфельных и прямых инвестиций и прочих форм инвестирования. К примеру, в начале 2021 года Народный банк Китая и Валютное управление КНР либерализовали правила кредитования, облегчив китайским компаниям процедуру предоставления кредитных средств своим зарубежным отделениям и филиалам.

Факторами инвестиционной привлекательности **России** для Китая являются следующие:

- а) большие запасы природных ресурсов, в т.ч. полезных ископаемых, особенно углеводородов;
- б) огромная территория, большие площади пригодных для сельского хозяйства земель;
- в) квалифицированная рабочая сила;
- г) развитая инфраструктура;
- д) развитый промышленный потенциал;
- е) достижения в области фундаментальной и прикладной науки.

*Запасы природных ресурсов.* Что касается большого количества полезных ископаемых в России и огромной территории, то это общеизвестный факт, который, как предполагает автор, не нуждается в статистическом подтверждении. Вместе с тем, отметим несколько аспектов данного

---

<sup>96</sup> Экономика КНР в 2021 году. URL: <https://www.imemo.ru/publications/relevant-comments/text/chinese-economy-in-2021> (дата обращения: 08.12.2022)

<sup>97</sup> ООН спрогнозировала самый быстрый рост мировой экономики почти за 50 лет. URL: <https://www.forbes.ru/finansy/440127-oon-sprognozirovala-samyj-bystryj-rost-mirovoj-ekonomiki-pocti-za-50-let> (дата обращения: 29.12.2021)

<sup>98</sup> Адаптация к расхождениям в мировой экономике. URL: <https://www.imf.org/ru/Publications/WEO/Issues/2023/10/10/world-economic-outlook-october-2023>

<sup>99</sup> Китай обошёл США ещё по одному важному экономическому показателю – ввозу капитала Электронный ресурс. URL: <https://www.fondsk.ru/news/2021/04/19/kitaj-oboshel-us-esche-po-odnomu-ekonomicheskomu-pokazatelju-vvozu-kapitala-53402.html> (дата обращения 08.12.2021)

вопроса. В России насчитывается множество видов природных ресурсов, имеются их значительные объемы, достигнута высокая степень самообеспеченности. Лес покрывает площадь в 867 млн. гектаров, что составляет 51% территории страны, занимающей первое место в мире, с запасом древесины в 82 млрд. кубометров. Основными минеральными ресурсами являются нефть, природный газ, уголь, железная руда, торф, медь, марганец, свинец, цинк и ряд других. Доказанные запасы природного газа - 48 трлн. кубометров, что составляет 21% от разведанных мировых запасов и обеспечивает России первое место в мире. Доказанные запасы нефти составляют 25,2 млрд. тонн, это 5% мировых запасов. По запасам угля – 157 млрд. тонн – Россия занимает второе место в мире, железной руды – первое место в мире с 65 млрд. тонн (40% мировых запасов). Месторождения неметаллических полезных ископаемых также чрезвычайно богаты – асбест, графит, слюда, магнезит. Запасы и добыча руды, корунда, драгоценных камней и алмазов – продолжают увеличиваться<sup>100</sup>. В то же время Россия богата водными ресурсами: на ее территории находится около 3 млн. рек и 2,8 млн. озер, озеро Байкал – самое большое в мире пресноводное озеро с самым большим объемом пресной воды. Рыбные ресурсы также обильны: общие биологические ресурсы составляют более 25,8 млн. тонн, рыбы – 23 млн. тонн<sup>101</sup>.

*Площадь земельных угодий.* По данным Росстата, площадь сельскохозяйственных угодий России на 01.01.2021 составила 193 516 тыс. га, в т.ч. пахотных земель – 115 852 тыс. га<sup>102</sup>.

*Рабочая сила.* По состоянию на 01.03.2024 г. общая численность населения России составляла 146,1 млн. чел., из которых городское население насчитывало 109,3 млн. (75,0%), а сельское население – 36,94 млн. (25,5%). Численность рабочей силы в возрасте 15 лет и старше в январе 2021 г. составила 75,0 млн. чел., из них 70,7 млн. чел. классифицировались как занятые экономической деятельностью и 4,3 млн. чел. – как безработные<sup>103</sup>. Недостаток трудовых ресурсов стал одним из ключевых факторов, ограничивающих экономическое и социальное развитие, а также препятствующих привлечению инвестиций в условиях снижения общей численности населения России. В настоящее время дефицит рабочей силы в РФ составляет 10 млн. чел., особенно в таких сферах, как добыча нефти, газа и древесины, где дефицит рабочей силы составляет почти 50%.

Качество трудовых ресурсов в России традиционно очень высокое. По данным Всемирного банка, по состоянию на 2022 г., уровень грамотности взрослого населения в России достиг 99,75%. По состоянию на 2020 г. население с высшим образованием в России составляло

---

<sup>100</sup> «Руководство по странам (регионам) для иностранных инвестиций и сотрудничества 2020 года - Россия», выпущенное Министерством торговли Китайской Народной Республики. (дата обращения: 03.02.2021)

<sup>101</sup> Там же.

<sup>102</sup> Сельское хозяйство в России. 2021: Стат.сб./Росстат – С 29 М., 2021. С.44.

<sup>103</sup> Занятость и безработица в Российской Федерации в январе 2021 года (по итогам обследования рабочей силы) URL: [https://www.gks.ru/bgd/free/B04\\_03/IssWWW.exe/Stg/d02/38.htm](https://www.gks.ru/bgd/free/B04_03/IssWWW.exe/Stg/d02/38.htm) (дата обращения: 17.08.2022)

54% от общей численности работников<sup>104</sup> или более 31% всего населения России<sup>105</sup>. Россия добилась высоких результатов в области образования. Постоянное развитие российского образования сделало национальный культурный и образовательный уровень очень высоким. Большое количество высококвалифицированных кадровых ресурсов – это несомненное преимущество России в привлечении иностранных инвестиций.

Относительно квалифицированной рабочей силы также отметим, что наследие СССР в части научной инфраструктуры и кадров, по нашим оценкам, до недавнего времени находилось в состоянии анабиоза вследствие отсутствия его широкомасштабной востребованности для российского промышленного сектора и государственных структур, хотя ситуация в настоящее время быстро меняется. Потоки инвестиционных ресурсов из Китая могли бы активизировать этот «спящий» потенциал, подобно воде, которая, попадая в высохшую почву, оживляет ее и дает семенам расти.

Очевидно, что руководство России многое делает для развития НИОКР в РФ, но без иностранных инвестиций в эту отрасль крайне сложно обойтись, и Китай мог бы стать главным инвестором и соответственно главным иностранным бенефициаром.

г) Инфраструктура. Согласно данным Федеральной службы государственной статистики России, по состоянию на конец 2020 года общая протяженность российской сети автомобильных дорог составила 1,5444 млн. км. Российские автомобильные дороги в основном расположены в европейской части. Двадцать пять автомобильных дорог связывают Россию с европейскими странами: Финляндией, Украиной, Белоруссией, Литвой<sup>106</sup>. Общая протяженность железных дорог занимает третье место в мире – 86 600 км (первое занимают США, Китай на втором месте в мире), а протяженность электрифицированных железных дорог – около 44 000 км, что составляет 51,2% общей протяженности. В целях повышения скорости и эффективности функционирования железных дорог, в РЖД был создан проектный отдел высокоскоростных железных дорог, который планирует построить единую высокоскоростную железнодорожную сеть, соединяющую более десятка крупных городов - от Уральского региона до берегов Атлантического океана<sup>107</sup>.

В области воздушного транспорта в общей сложности в России имеется 241 аэропорт, в том числе 82 международных. В 2020 г. пассажиропоток российских авиаперевозок составил 129,6 млн. чел. По состоянию на конец 2020 г. протяженность внутренних водных путей в России составляла 102 000 км, а пропускная способность российских грузовых портов достигла 1,025

---

<sup>104</sup> Официальный сайт Всемирного банка. URL: <https://data.worldbank.org.cn/>(дата обращения: 16.03.2021)

<sup>105</sup> Евгения Мамонова. Количество россиян с высшим образованием превысило 31 процент - Россиян с высшим образованием сегодня в три раза больше, чем во времена СССР. URL:<https://rg.ru/2021/06/15/kolichestvo-rossiiian-s-vysshim-obrazovaniem-prevysilo-31-procent.html>(дата обращения: 15.07.2021)

<sup>106</sup> Федеральная служба государственной статистики. Российский статистический ежегодник. Москва: Госкомстат России, 2020.

<sup>107</sup> Там же.

млрд. т. Россия планирует и дальше наращивать портовые и железнодорожные причалы Азовского и Черного морей в течение следующих 6 лет, увеличив их на 50% до 131 млн. т<sup>108</sup>.

В настоящее время обе страны имеют относительно хорошие инфраструктурные объекты, что создало условия для их использования иностранными инвесторами. Развитие инфраструктуры Китая в последние десятилетия достигло быстрого прогресса. Страна имеет большие преимущества в привлечении иностранных инвестиций, создании надежной гарантии для перевозки людей и товаров.

В результате сравнительного анализа было выявлено, что Россия обладает уникальным преимуществом в области природных ресурсов, а ее разведанные запасы нефти и природного газа очень велики. Ее можно назвать первой в мире энергетической страной, и она имеет преимущество в международных энергетических сделках. В то же время обильные природные ресурсы также являются огромным преимуществом для привлечения иностранных инвестиций, что может обеспечить стабильные и преференциальные условия и энергетические гарантии для иностранных инвесторов. Природные ресурсы Китая, особенно его энергетические запасы, не так велики, как у России, но с точки зрения привлечения иностранных инвестиций природные ресурсы Китая по-прежнему также весьма привлекательны во всем мире.

д) От СССР современной России достался мощный промышленный потенциал. Несмотря на его сокращение в неблагоприятные 1990-е гг., РФ входит в десятку развитых промышленных держав и опережает по доле в мировом промышленном производстве Великобританию, Италию и Францию. На начало XXI в. ее доля составляла 5% к мировому итогу промышленного производства. В настоящее время Россия занимает 1-е место в Европе и 6-е место в мире по этому показателю. Конкурентным преимуществом России выступает высокоразвитый сектор тяжелой промышленности.

е) Несмотря на существенные потери в 1990-е гг. в результате рыночных реформ научно-технический потенциал России остается одним из крупнейших в мире. Согласно оценкам экспертов, в 2020 году в Российской Федерации в секторе научно-исследовательской и опытно-конструкторской работы (НИОКР) трудились общей численностью 679,3 тыс. человек, при этом 51% составляли исследователи. Согласно данным показателя занятости в научной сфере, Россия опережает Китай, США и Японию. Однако, эксперты ЮНЕСКО в 7-м издании Доклада по науке «Наперегонки со временем за более разумное развитие» отмечают тревожные тенденции в российской науке. В частности, в России наблюдается не только сокращение числа исследователей, но и снижение расходов на научную деятельность. Кроме того, большая часть инвестиций в науку осуществляется государством, в то время как бизнес-сектор проявляет

---

<sup>108</sup> 商务部中国投资指南官方网站。URL: <http://www.fdi.gov.cn/> / Официальный сайт руководства по инвестициям Китая при Министерстве торговли. URL: <http://www.fdi.gov.cn/>. (дата обращения: 17.01.2021)

недостаточный интерес к финансированию прикладных исследований<sup>109</sup>. По данным Всемирного банка, доля затрат на НИОКР в ВВП РФ в 2020 г. составила всего 1,09%. Это меньше, чем у многих развивающихся стран. Этот показатель в России стагнирует уже 13 лет. Согласно исследованию Института статистических исследований и экономики знаний НИУ ВШЭ, по абсолютным масштабам затрат на науку (\$49,9 млрд в расчете по паритету покупательной способности национальных валют) РФ по итогам 2022 года осталась в десятке лидеров, замыкая ее. Однако по доле таких затрат в ВВП она занимает лишь 43-е место (0,94% в 2022 году)<sup>110</sup>. Конкурентным преимуществом России является сильная фундаментальная наука, но в России проводится недостаточно прикладных исследований и особенно разработок, которые «на выходе» имеют результатом инновации, которые могут быть коммерциализированы.

Отдельно коснемся политической среды, а также правовых требований и политических льгот в России и Китае. В «Концепции внешней политики России» четко говорится, что Россия должна развивать двусторонние и многосторонние дружественные отношения со странами СНГ и укреплять партнерские отношения с другими странами в стратегических соглашениях в различных областях<sup>111</sup>. В Китае реализуется социалистическая политическая система с китайской спецификой: Коммунистическая партия Китая является правящей партией, демократические партии являются участвующими партиями, а высшим органом власти является Всекитайское Собрание народных представителей (ВСНП). Китай всегда проводил независимую внешнюю политику, придерживался пяти принципов мирного развития, взаимовыгодного сотрудничества и мирного сосуществования, активно развивал добрососедские и дружественные отношения с соседними странами и играл активную роль в международных отношениях.

Нынешняя общественно-политическая среда в России и Китае очень стабильна, внутреннее развитие также стабильно, что помогает укрепить уверенность иностранных инвесторов и способствует плавному росту инвестиций. В настоящее время китайско-российские отношения находятся на лучшем в истории уровне с высокой степенью взаимного политического доверия и всесторонне продвигают всеобъемлющее стратегическое партнерство КНР и РФ в новую эпоху. Хорошие отношения между КНР и РФ способствуют совместному повышению привлекательности инвестиций между двумя странами.

Правовая система России выросла из основных законов и правил Советского Союза. Одним из наиболее важных законов для иностранных инвесторов, которые хотят инвестировать в Россию, является «Закон об иностранных инвестициях Российской Федерации». В соответствии с ним, когда иностранные инвесторы инвестируют в приоритетные инвестиционные проекты (в

---

<sup>109</sup> Ксения Янушкевич. Число ученых в России сократилось почти на 30 тыс. за десять лет, 18.10.2021 URL: <https://trends.rbc.ru/trends/social/616d3d4f9a7947e221e16740> (дата обращения: 10.11.2021)

<sup>110</sup> Рост расходов на исследования и разработки в России сохраняется. URL: [https://dzen.ru/a/ZGt9d09XGTdwT\\_hM](https://dzen.ru/a/ZGt9d09XGTdwT_hM) (дата обращения: 03.01.2024).

<sup>111</sup> 中华人民共和国商务部发布的《2020年对外投资合作国家(地区)指南-俄罗斯》/《Руководство по странам(регионам) для иностранных инвестиций и сотрудничества 2020 года - Россия》, выпущенное Министерством торговли Китайской Народной Республики. URL: <https://www.ccpit.org/image/1/e5efd4b9e0024a0187e2959bde3f7081.pdf> (дата обращения: 11.03.2021)

основном, связанные с производственными площадями, транспортными объектами или объектами инфраструктуры), определяемые Правительством Российской Федерации, а общий объем инвестиций составляет не менее 1 млрд. рублей, в соответствии с положениями «Таможенного кодекса Российской Федерации» и «Налогового кодекса Российской Федерации» иностранным инвесторам предоставляются преференциальные импортные тарифы и налоговые льготы, снижение и освобождение от ввозных пошлин и налога на добавленную стоимость: освобождение от ввозных пошлин на техническое оборудование и запасные части, ввозимые иностранными инвесторами в качестве обязательных исходных данных<sup>112</sup>.

В 2013 году российское правительство заложило правовую основу для частных и иностранных инвестиций в отрасли естественной монополии России, государственные услуги и участие в государственных закупках путем упрощения процедур регистрации компаний и принятия Закона о государственно-частном партнерстве, который является важной мерой для России по улучшению инвестиционной среды.

В основном правительство России приветствует прямые иностранные инвестиции в традиционные сектора, такие как добыча нефти, уголь, деревообработка, строительные материалы, транспорт и связь, пищевая промышленность, текстиль и автомобилестроение. Российское таможенное законодательство и Налоговый кодекс РФ предусматривают, что приоритетные инвестиционные проекты для иностранных инвестиций могут пользоваться преференциальным режимом: российские местные органы власти могут использовать местные налоговые поступления или внебюджетные средства для предоставления налоговых льгот, гарантий, финансирования и других форм поддержки иностранным капиталам в пределах своей юрисдикции<sup>113</sup>.

По данным Минэкономразвития России на 2022 г., в РФ работали 50 ОЭЗ (31 промышленно-производственного, 7 технико-внедренческого, 10 туристско-рекреационного и 2 портового типа). За 17 лет деятельности в ОЭЗ прошли регистрационный процесс 1019 резидентов, больше 130 предприятий с иностранным капиталом из 42 стран. За эти годы было заявлено более 1,78 трлн. рублей инвестиций, вложено более 822 млрд. рублей, создано более 56,7 тысяч рабочих мест и уплачено около 308 млрд. рублей налоговых, таможенных отчислений и страховых взносов<sup>114</sup>.

Каждая из платформ ОЭЗ имеет модернизированную и улучшенную инфраструктуру.

---

<sup>112</sup> 中华人民共和国商务部印发的《对外投资合作国别（地区）指南 2019——俄罗斯》。 / «Руководство по странам (регионам) для иностранных инвестиций и сотрудничества 2019 года - Россия», выпущенное Министерством торговли Китайской Народной Республики.

<sup>113</sup> Дмитриева А. Ключевые аспекты международного инвестиционного сотрудничества России в контексте расширения российско - китайского экономического сотрудничества. Экономика и управление, 2016 (2): 81-87

<sup>114</sup> Особые экономические зоны // Официальный сайт Минэкономразвития РФ.URL: [https://www.economy.gov.ru/material/directions/regionalnoe\\_razvitic/instrumenty\\_razvitiya\\_territoriy/osoby\\_e\\_ekonomicheskie\\_zony/](https://www.economy.gov.ru/material/directions/regionalnoe_razvitic/instrumenty_razvitiya_territoriy/osoby_e_ekonomicheskie_zony/) (дата обращения: 30.01.23)

Благодаря ОЭЗ бизнес может воспользоваться конкурентными преимуществами для воплощения проектов в жизнь. Сюда входит и локализация производственного процесса в РФ, и вывод на рынок Евразии, включая:

- минимум барьеров административного типа;
- льготы в налогообложении;
- выгодные расценки за аренду и покупку земли;
- поддержку в воплощении инвестпроекта на первоначальном этапе, и его последующее сопровождение со стороны управляющих организаций ОЭЗ.

Если говорить об общей концепции особых экономических зонах (ОЭЗ) – то это площадка для значимых проектов по привлечению прямого спонсирования в ключевые отрасли экономики<sup>115</sup>.

В пределах ОЭЗ правительство России взимает налог на прибыль в размере 2-15,5% с предприятий, расположенных в них, и освобождает от уплаты налогов на имущество, земельного и транспортного налога. Ускорены и упрощены процедуры подтверждения расходов на НИОКР предприятий в ОЭЗ, снижены административные пороги, предоставляются «универсальные» услуги, такие как таможенное оформление, налогообложение и регистрация иммиграции. В каждой специальной зоне создаются бизнес-зоны, офисы, выставочные и конференц-центры, а также национальные агентства по надзору за строительством и другие совместные офисы<sup>116</sup>.

В ходе реализации стратегии «реформирования и открытости» Китай активно поощрял привлечение инвестиций. Центральное правительство и местные органы власти выпустили серию законов и нормативных актов, которые поощряют иностранные инвестиции в КНР, образуя полный набор законов и положений, которые эффективно защищают интересы страны, а также законные права и интересы иностранных инвесторов. Законы и нормативные акты, регулирующие деятельность предприятий с иностранными инвестициями в Китае, включают в себя несколько ключевых документов. Во-первых, это «Закон Китайской Народной Республики о китайско-иностранном совместных предприятиях», который регулирует создание и управление совместными предприятиями. Во-вторых, «Закон Китайской Народной Республики о китайско-иностранном кооперативных предприятиях» устанавливает правила для кооперативных предприятий с участием иностранного капитала. Наконец, «Закон Китайской Народной Республики о предприятиях с иностранным капиталом» регулирует деятельность предприятий с иностранным капиталом в КНР. Кроме того, существуют подробные правила, регламентирующие реализацию этих законов. С целью обеспечения инвестиционной безопасности и защиты законных прав и интересов предприятий правительство Китая заключило

---

<sup>115</sup> Особые экономические зоны // Официальный сайт Минэкономразвития РФ.URL: [https://www.economy.gov.ru/material/directions/regionalnoe\\_razvitiye/instrumenty\\_razvitiya\\_territoriy/osobyie\\_ekonomicheskie\\_zony/](https://www.economy.gov.ru/material/directions/regionalnoe_razvitiye/instrumenty_razvitiya_territoriy/osobyie_ekonomicheskie_zony/) (дата обращения: 30.01.23)

<sup>116</sup> Наумова Н., Коробова О. Улучшение инвестиционного климата путем создания и функционирования свободных экономических зон. Вестник Тамбовского университета. Серия: Гуманитарные науки, 2010(12/92) С : 414 - 420



соглашения с соответствующими странами. Эти соглашения направлены на поощрение и взаимную защиту инвестиций, а также на предотвращение двойного налогообложения. Предприятия с иностранным участием в Китае также могут воспользоваться режимом низкого налогообложения и налоговыми льготами, которые предоставляются для определенных отраслей и регионов, в которых государство поощряет инвестиции<sup>117</sup>. В соответствии с «Законом об иностранных инвестициях» от 15 марта 2019 г., на предприятия с иностранным участием распространяются государственные меры поддержки. Правительство Китая установило процедуры защиты прав интеллектуальной собственности иностранных инвесторов и предприятий с иностранным участием, а также обеспечения справедливой конкуренции предприятий с иностранным участием в сфере государственных закупок<sup>118</sup>. Эти условия значительно повысят привлекательность китайского рынка для иностранных инвестиций.

Одним из важных факторов возможного усиления инвестиционного взаимодействия и укрепления стратегического партнерства является реализуемая в Китае новая экономическая модель, которая называется Стратегия «двойной циркуляции». С начала рыночных реформ в Китае была избрана экспорт ориентированная модель экономического роста. Имея огромный резервуар рабочей силы, Китай успешно использовал преимущества дешевого труда, который позволил в массовом порядке производить разнообразную и недорогую продукцию и выгодно сбывать ее на мировом рынке. Такая стратегия была названа «международной циркуляцией» и была ведущей вплоть до начала текущего века.

Однако с течением времени, ввиду удорожания рабочей силы, появления сильных конкурентов на рынках промышленных товаров, роста протекционизма в мировой торговле, попыток сдерживания развития страны со стороны США, отмены режима наибольшего благоприятствования в отношении КНР и фактического объявления стране торговой войны, внешнеполитическая среда стала неблагоприятной для Китая, и международная конъюнктура стала противодействовать его экономическому росту. Иными словами, основные положения новой стратегии были сформулированы в условиях, когда основной внешнеэкономический партнер КНР – США, опасаясь усиления международных позиций Китая как мощной экономической и инновационной державы, стал ограничивать и даже закрывать доступ китайских компаний в ряд секторов своей экономики и повышать ставки импортных пошлин в отношении китайских товаров. Ситуацию усугубил коронакризис и вызванные им жесткие ограничения в сфере международной торговли. В результате экспорт ориентированная стратегия потребовала модернизации.

---

<sup>117</sup> «Отчет о развитии иностранных инвестиций в Китае за 2019 год», выпущенный Министерством торговли.

<sup>118</sup> 中国商务部官方网站 . URL: <http://www.mofcom.gov.cn/article/difang/201903/20190302845209.shtml> /  
Официальный сайт Министерства торговли Китая, URL:  
<http://www.mofcom.gov.cn/article/difang/201903/20190302845209.shtml>. (дата обращения: 10.07.2019)

Новая стратегия была оглашена 14 мая 2020 г. Си Цзиньпином, который заявил о «необходимости использовать преимущества огромного внутреннего рынка Китая и потенциала его внутреннего спроса для установления новых форматов развития — внутренней и международной «двойной циркуляции», которые дополняли бы друг друга»<sup>119</sup>. Побудительными мотивами столь существенной корректировки стратегии экономического роста стали стремление придать большую устойчивость национальной экономике, снизить ее зависимость от превратностей внешнего рынка, достичь технологического лидерства.

Прежняя политика «реформ и открытости» была направлена на использование преимуществ глобализации, т.е. *вовне*, новая стратегия ориентирована преимущественно *вовнутрь*. Но, как отметил лидер Китая Си Цзиньпин, расширение внутреннего спроса и степени открытости внешнему миру не противоречат друг другу, поскольку совершенствование «внутренней циркуляции» начнёт притягивать в Китай глобальные ресурсы. Это будет способствовать формированию новой ситуации развития, в которой «большая внутренняя циркуляция» является основной, а внутренняя и внешняя циркуляции продвигают друг друга<sup>120</sup>. Предполагается, что «внутренняя циркуляция» будет вести за собой международную, и внутренний макроцикл обеспечит прочную основу для двойной циркуляции в целом. «Двойная циркуляция» открытости и сотрудничества, в свою очередь, должна повысить эффективность внутренней циркуляции за счет более тесного взаимодействия с мировой экономикой. Данная стратегия усиливает положение КНР как независимой экономической супердержавы, что может способствовать развитию взаимных с Россией инвестиционных отношений.

Концепция двойной циркуляции - пока еще недостаточно изученное понятие из политического лексикона Китая: в научных кругах Китая еще не выработано четкого определения понятия "двойная циркуляция", однако существует определенный консенсус в отношении некоторых базовых формулировок "двойной циркуляции". "Двойная циркуляция" - это сложная система, состоящая из двух «циркуляций» (кругообращения товара). Вследствие значительных различий между внутренним и международным рынками Китая внутренняя и международная циркуляции имеют разные принципы функционирования. Товар считается относящимся к *внутренней циркуляции*, если все его стадии завершаются в пределах страны, и к *международной циркуляции*, если хотя бы одна из стадий выходит за пределы национальных границ (см. Рисунок 5). На самом деле, в современную эпоху глобализации большинство товаров от "рождения" до "смерти" трудно отнести к полностью внутренней или международной циркуляции: производственное оборудование, инструменты, сырье или компоненты, используемые во внутренней циркуляции, могут поступать из-за рубежа или содержать некоторые иностранные

---

<sup>119</sup> Что означает и куда ведет «двойная циркуляция» Китая? URL: <https://russiancouncil.ru/analytics-and-comments/analytics/chto-oznachaet-i-kuda-vedet-dvoynaya-tsirkulyatsiya-kitaya/> (дата обращения 17.06.2022)

<sup>120</sup> Ломанов А. Циркуляция против изоляции. Китай ответил Западу стратегически//Россия в глобальной политике. 2021, №3 (май-июнь). URL: <https://globalaffairs.ru/articles/czirkulyacziya-protiv-izolyaczii/>

элементы. В определенной степени китайскую экономику можно рассматривать как совокупность этих двух макроциклов. Например, микрочип - типичный пример эффективной интеграции промышленной цепочки во внутренней и международной циркуляции, требующий до 70 трансграничных перемещений, прежде чем конечный продукт будет готов.

Концепция «двойной циркуляции» была выдвинута в качестве экономической политики страны в развитии стратегии «большой международной циркуляции», сформулированной в начале осуществления политики «реформ и открытости» и означавшей ориентацию на экономический рост на основе экспорт ориентированного производства на базе привлечения иностранного капитала. Новая стратегия ориентирована на достижение Китаем большей независимости, но в то же время на сохранение открытости и при этом противодействие однополярному миру и гегемонии США. Как представляется, концепция «двойной циркуляции» будет означать определенный отход от концепции открытости мировому рынку, провозглашенной в свое время архитектором китайских реформ Дэн Сяопином. Отмечая важное влияние превращения КНР в «мировую фабрику» на удвоение ВВП в прошедшие 10 лет и повышение уровня жизни 1,4 миллиарда человек населения, руководство Китая поставило задачу выйти на новый уровень развития и экономического роста, опираясь, прежде всего, на потенциал огромного внутреннего рынка и внутреннего спроса.

Китайская экономика начала постепенно переходить от прежней модели экономического развития, ориентированной на экспорт, к модели импортозамещения. В большинстве отраслей обрабатывающей промышленности замещение импорта может опираться на собственное производство капитальных и промежуточных товаров. Наглядным примером является автомобильная промышленность, которая в Китае выросла и модернизировалась благодаря созданию совместных предприятий с иностранными компаниями, а сегодня перешла на массовый выпуск собственных автомобилей. При этом ежемесячные продажи малолитражных автомобилей местных марок в Китае уже давно превысили показатели японских, корейских, европейских и американских брендов.

Китай накопил высокий уровень человеческого и физического капитала и потенциала технологического развития благодаря международному макроциклу и стратегии экономического развития, ориентированной на внешний мир. Ряд крупных местных компаний быстро развернули свою деятельность, достигнув полной и эффективной работы системы цепочек поставок. Многие импортозамещающие продукты сформировали свои собственные бренды и также выходят на международный рынок. Например, новые электромобили BYD, аккумуляторы, производимые Ningde Times, и электромеханические изделия, которые являются самой большой категорией китайского экспорта, по-прежнему ориентированы на внешний рынок.

Стратегия международной циркуляции помогла Китаю успешно преодолеть узкое место в развитии страны - нехватку иностранной валюты и отсутствие современного капитала и внесла

важный вклад в выведении китайской экономики на траекторию высокоскоростного развития. По мере роста объемов экономики, торговли и финансовой мощи Китая корректировка стратегии его развития оказалась неизбежной. Экономическое развитие страны вступило в новую фазу, и стратегия, ориентированная на экспорт, применимая в малых экономиках, больше не целесообразна в Китае. Рост торгового протекционизма в мире и начало торговой войны между США и Китаем значительно усилили необходимость корректировки экспортно-ориентированной политики Китая, делая акцент на двойной циркуляции и сосредотачиваясь на внутренней циркуляции Китая.

Условия и основы для развития внутренней циркуляции становятся все более совершенными: Китай сформировал самый большой и перспективный рынок в мире с населением в 1,4 миллиарда человек и численностью населения со средним уровнем дохода более 400 млн чел. По мере роста уровня доходов в Китае формируется крупнейший в мире и наиболее перспективный потребительский рынок. Китай обладает самой крупной в мире и диверсифицированной промышленной системой и совершенным вспомогательным потенциалом, 140 миллионами субъектов рынка и более 170 миллионами высокообразованных людей с различными профессиональными навыками, а также постоянно растущим потенциалом исследований и разработок. Таким образом, у Китая есть много предпосылок для реализации большой внутренней циркуляции и продвижения двойной циркуляции. Он может в полной мере использовать преимущества огромной экономики, чтобы реализовать экономию от масштаба и выгоды растущей урбанизации.

Переход к стратегии «двойной циркуляции» не был спонтанным, предпосылки для него формировались на протяжении длительного времени, но он был ускорен рядом уже упомянутых внешних факторов. Усилия ряда западных стран, прежде всего США, по репатриации обрабатывающей промышленности имели своим следствием ускоренный вывод части низкотехнологичных промышленных цепочек из Китая, что усугубило его экспортные трудности. Введенное в отношении Китая эмбарго на экспорт высокотехнологичной продукции, например, микрочипов, также начало влиять на производство и экспорт смежных отраслей в Китае. Развязав торговую войну против Китая, США значительно повысили тарифы, внесли большое количество китайских высокотехнологичных предприятий в список запрещенных к импорту, ввели санкции против компаний «Чжунсин» (ZT), «Хуавэй» (Huawei) и других, пытаясь выбить Китай из цепочки поставок высокотехнологичной продукции. Поэтому перед Китаем встала задача: как, с одной стороны, активно участвовать в международном разделении труда, а с другой, - создать и поддерживать относительно целостную промышленную систему.

Реализация новой стратегии сталкивается с определенными сложностями. Производимая внутри страны добавленная стоимость невелика, конкурентоспособность отраслей находится еще на относительно низком уровне, основные и ключевые технологии во многих областях

ограничены, и большое количество производственного оборудования, основных технологий и высокотехнологичной продукции все еще необходимо импортировать; существует относительный недостаток доверия потребителей к внутренней циркуляции Китая.

Как уже отмечалось, Китай поставил перед собой цель достижения инновационного лидерства. Утрата преимуществ дешёвой рабочей силы и неминуемый в начале 2030-х гг. переход к сокращению численности населения вынуждали экономистов искать новые ресурсы для развития, сделав ставку на повышение инновационного потенциала<sup>121</sup>. Но инновационный потенциал Китая все еще слаб во многих ключевых областях: институциональный механизм научно-технических инноваций отстает, инвестиции в базовые НИОКР малы, а слабая защита интеллектуальной собственности приводит к недостаточным стимулам для инноваций во всей экономической системе. Китайским государственным предприятиям (ГП), как правило, не хватает мотивации и потенциала для самостоятельного внедрения инноваций в силу несовершенных институциональных и стимулирующих механизмов. Китайские частные компании также сталкиваются с многочисленными препятствиями для внедрения инноваций. Крупные национальные банки часто не хотят кредитовать частные компании по соображениям безопасности. Из-за разницы в социальном статусе и стабильности многие высокообразованные специалисты предпочитают работать в правительстве, а не на частных предприятиях. Инновационный обмен и сотрудничество с развитыми странами сталкиваются с проблемами.

Другой важной причиной нестабильного и недостаточного экономического развития Китая является незавершенность реформ: не преодолены различия в экономическом развитии между отдельными регионами, сохраняется разрыв в уровне доходов между жителями городов и деревень - все они вызваны недостаточной глубиной и координацией рыночных реформ.

Китайское правительство, осознавая наличие этих проблем, наметило определенные шаги по их решению. В частности, предполагается принять меры по стимулированию инновационной деятельности предприятий и повышению качества подготовки специалистов. Привлечение в Китай высокоэффективных иностранных предприятий поможет повысить технологический уровень соответствующих отраслей и будет способствовать модернизации промышленности. В частности, в последние годы транснациональные автомобильные компании ускорили освоение китайского рынка и стимулировали выпуск электромобилей: американская компания Tesla (Tesla) активизировала цепочку поставок и производственную цепочку и тем самым способствовала выпуску новых электромобилей и развитию смежных отраслей в Шанхае и прилегающих районах. Это, в свою очередь, улучшило экологию и принесло экономическую выгоду. Очевидно, что развитием технологий будут заниматься, прежде всего, частные предприятия, их инвестиции в инновации будут расти и станут важным условием расширения

---

<sup>121</sup> Ломанов А. Циркуляция против изоляции. Китай ответил Западу стратегически//Россия в глобальной политике. 2021, №3 (май-июнь). URL: <https://globalaffairs.ru/articles/czirkulyaciya-protiv-izolyaczii/>

внутреннего спроса и продвижения «внутренней экономической циркуляции», они будут одновременно повышать эффективность привлечения иностранных инвестиций и передовых технологий. В то же время задача государства заключается в создании благоприятной институциональной среды, условий для технологического развития и инновационной деятельности частных предприятий, оказания им действенной поддержки.

Как уже подчеркивалось, формирование модели двойной циркуляции во многом зависит от стабильного роста внутреннего спроса. Важнейшим способом стимулирования потребления является поддержка микро-, малых и средних предприятий (ММСП), включая создание для них более благоприятной деловой среды, увеличение объема государственных закупок продукции и услуг ММСП, снижение пошлин и налогов с целью создания условий для увеличения занятости и повышения доходов населения.

Что касается «международной циркуляции», то основной путь к преодолению трудностей, с которыми сталкивается новая модель развития «двойной циркуляции», по-прежнему лежит через реформы и открытость, в частности, использование различных платформ, ярмарок, например, Кантонской для содействия внедрению новых продуктов, технологий и услуг со всего мира, а также поощрение китайских предприятий к выходу на рынок с высококачественной продукцией. Государство должно активно участвовать в переговорах по глобальной торговле услугами и правилам цифровой торговли, развивать двустороннее и многостороннее сотрудничество в сфере торговли услугами; продвигать процесс конвертируемости счета капитала и способствовать интернационализации юаня на упорядоченной основе; совместно строить "Один пояс, один путь" и оптимизировать расположение сети зон свободной торговли; внедрить систему сокращенного негативного списка для иностранных инвестиционных проектов и смягчить условия доступа иностранных инвестиций в обрабатывающую промышленность, сельское хозяйство, финансы и другие отрасли; создать ориентированную на рынок, правовую, интернационализированную и открытую рыночную среду с верховенством закона.

В 2023 году Министерство коммерции Китая запустило в рамках реализации стратегии «двойной циркуляции» серию мероприятий по стимулированию инвестиций "Год инвестиций в Китай". В частности, был сокращен со 190 пунктов до 27 пунктов, т.е. в семь раз т.н. «негативный список» для импорта иностранных инвестиций, таким образом были расширены рыночные области, в которых могут действовать иностранные инвесторы. Кроме того, были упрощены процедуры въезда для иностранных бизнесменов и созданы благоприятные условия для их пребывания в Китае. Предприятия с иностранным финансированием занимают чрезвычайно важное место в «международной циркуляции». По сути, предприятия с иностранными инвестициями занимают доминирующее положение в торговле, которая является основным носителем международного макроцикла.

Отечественные предприятия и предприятия с иностранными инвестициями не сильно отличаются в двух циклах, разница заключается в воздействии на платежный баланс. Иностранные инвесторы на предприятии с иностранными инвестициями (совместном предприятии) владеют долей в капитале предприятия и, как акционеры, получают инвестиционный доход после получения предприятием прибыли. Инвестиционный доход иностранного инвестора отражается в платежном балансе как отток по счету текущих операций. С другой стороны, импорт и экспорт китайских отечественных предприятий влияет только на торговый счет в платежном балансе. Китайские местные органы власти и предприятия приветствуют ПИИ, обменивая акции на капитал. Некоторые китайские предприятия привлекают ПИИ не потому, что в Китае не хватает капитала, а потому, что они не могут привлечь капитал на китайском рынке капитала. А когда компания получает прибыль, большую ее часть иностранные компании репатрируют. Например, немецкие автомобильные компании за счет прибыли своих совместных предприятий в Китае компенсируют убытки в других странах.

В целом формирование импортзамещающей модели экономического роста на основе стратегии «двойной циркуляции» можно оценить, как своевременную реакцию руководства Китая на неблагоприятные изменения во внешних условиях развития, на очевидное нежелание США уступить экономическое лидерство. Правомерно в рамках настоящего исследования попытаться оценить, как реализация стратегии «двойной циркуляции» может сказаться на российско-китайском торгово-экономическом сотрудничестве, и особенно на инвестиционном взаимодействии. Нам представляется, что, с одной стороны, инвестиции крупных китайских компаний в российскую экономику могут сократиться, однако в них может быть сделан акцент на технологическое взаимодействие. Зато в условиях экономического роста России и технологического преобразования ее экономики простор для инвестиций открывается для мелких и средних инновационных китайских компаний, которые могут не опасаться вторичных санкций со стороны США и европейских стран. Российские же компании, используя преимущества китайской политики стимулирования иностранных инвестиций, смогут инвестировать в высокотехнологичные отрасли китайской промышленности.

Подводя итог рассмотрению сущности новой стратегии, можно сказать, что Китай будет проводить стратегическую политику "двойной циркуляции", принимая внутренний спрос в качестве основной движущей силы экономического роста; активно участвовать в международном разделении труда и поддерживать относительно полную внутреннюю промышленную систему, продолжать продвигать либерализацию торговли, придерживаться принципа многосторонности и активно участвовать в переговорах и строительстве зон свободной торговли.

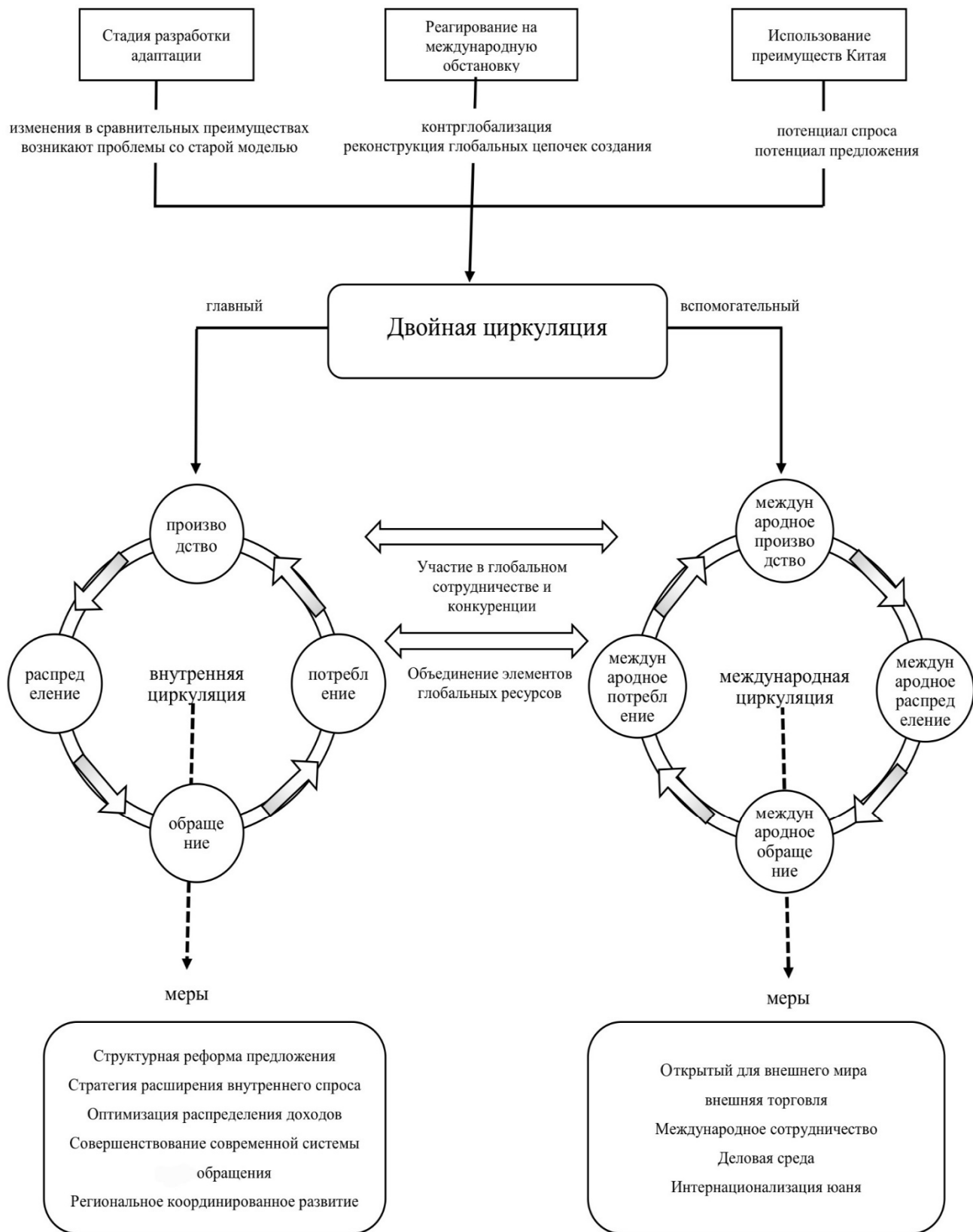


Рисунок 5 - Механизм модели двойной циркуляции КНР

Источник: составлено автором

Американская администрация неоднократно заявляла, что основная геостратегическая цель США – победить в политической и экономической гонке с Китаем. Поэтому



противодействие Пекину стало важнейшей геополитической задачей для американских президентов, начиная с Б. Обамы. И если Россия, обладая значительным военным потенциалом, рассматривается как «основная угроза», то КНР в официальных документах США фигурирует, как «основной конкурент». В марте 2021 г. Белый дом опубликовал т.н. Временное стратегическое руководство по национальной безопасности, в котором прямо было отмечено, что «Китай быстро стал более напористым. Это единственный потенциальный конкурент, способный объединить свою экономическую, дипломатическую, военную и технологическую мощь для создания устойчивого вызова стабильной и открытой международной системе»<sup>122</sup>.

США длительное время привлекали нарастающие объемы китайских ПИИ, однако торговая война, объявленная КНР, ужесточение условий для китайских инвесторов в США и установление тщательного контроля над оттоком капитала в условиях реализации Стратегии двойной циркуляции в самом Китае привели к резкому сокращению прямых китайских инвестиций в экономику США. В 2018 г. они уменьшились на 84% в сравнении с 2017 г. (29 млрд. долл.) и на 90% по сравнению с 2016 г. до самого низкого уровня с 2011 г. и составили всего 4,8 млрд. долл. Как считают эксперты, основными стали политические причины - ужесточение контроля над оттоком капитала из страны.

Новая стратегия подразумевает сохранение открытости экономики страны внешнему рынку, но при этом преимущественную ориентацию на развитие внутреннего рынка, внутреннего спроса, снижение зависимости от импорта и ускоренное развитие инновационного потенциала страны. Эта концепция, на наш взгляд, соответствует общемировой тенденции к экономическому протекционизму, спровоцированному пандемией COVID-19, когда нарушались глобальные цепочки поставок, и многие страны пытались ослабить свою зависимость от других стран, особенно в стратегически важных в условиях пандемии отраслях, например, в фармацевтике и производстве медицинских товаров.

В связи с этим Китай столкнулся с сокращением своих внешних рынков. Изменение внешних условий, в частности, американские торговые ограничения против компании Huawei и других китайских производителей, ставших конкурентами американским фирмам, инвестиционный протекционизм США по отношению к китайским капиталовложениям подтолкнул руководство страны к фокусированию на внутреннем рынке, достижению технологической самостоятельности в ключевых отраслях, к переориентации инвестиционных потоков. Конечная цель такой стратегии – достижение устойчивого экономического роста и защита экономики от внешних шоков.

Крупнейшая в мире экономика по ВВП (по ППС) сосредотачивается на развитии внутреннего спроса. Председатель Китайской Народной Республики, Си Цзиньпин, в своих

---

<sup>122</sup> Временное стратегическое руководство по национальной безопасности США – 2021 URL: <https://topwar.ru/181665-vremennoe-strategicheskoe-rukovodstvo-po-nacionalnoj-bezopasnosti-ssha-2021.html> (дата обращения 20.06.2022).

объяснениях новой стратегии двойной циркуляции подчеркивал, что она не предполагает замкнутую внутреннюю циркуляцию, а, напротив, предполагает открытую двойную циркуляцию, включающую как внутренние, так и внешние рынки. Принцип двойной циркуляции основан на так называемом внутреннем круге, то есть внутреннем потреблении КНР. Второй круг, внешний, будет поддерживаться за счет внутреннего круга. Китай полностью раскроет преимущества своего огромного рынка и потенциала внутреннего спроса, чтобы установить новую модель развития, которая включает в себя внутреннюю и международную двойную циркуляцию, взаимодополняющие друг друга. Таким образом, реализуя эту стратегию, Китай сможет снизить свою зависимость от иностранных компаний, рынков и технологий, и создать самодостаточную экономическую систему. Можно предположить, что Китай меняет свою стратегию экономического роста с фокусом на инвестиции на стратегию экономического роста с акцентом на потреблении.

Председатель КНР Си Цзиньпин на XX съезде КПК в октябре 2022 г. подтвердил преемственность новой стратегии по отношению к прежней, а также поставленную перед страной задачу - «опираясь на сверхмасштабный внутренний рынок как свое преимущество, с помощью бесперебойной внутренней циркуляции экономики привлекать глобальные ресурсы, повышать эффективность взаимодействия как внутренних, так и внешних рынков, и ресурсов, повышать качество и уровень торгового и инвестиционного сотрудничества»<sup>123</sup>.

В текущих условиях беспрецедентных санкций, России придется во многом сосредоточиться на своем внутреннем рынке, так же как и Китаю, который как было указано выше, реализует политику двойной циркуляции, что является еще одним фактором подтверждающим, что две большие державы находятся в некоторых аспектах в одинаковом положении и взаимная помощь и содействие в этих условиях были бы в высшей степени разумным и целесообразным решением.

## **2.2 Правовые и институциональные основы развития стратегического партнерства Китая и России**

Торгово-экономическое сотрудничество между Россией и Китаем можно разделить на шесть этапов. Первый из них начался с установления дипломатических отношений между КНР и РФ после обретения последней независимости в качестве государства, и уже в 1992 году Российская Федерация была признана Китаем как дружественная страна. Второй этап наступил в 1994 году, когда страны установили конструктивное партнерство. Третий этап – с 1996 г., когда Китай и Россия устанавливают стратегическое партнерство и сотрудничество. Четвертый этап характеризуется подписанием «Китайско-российского договора о добрососедстве» в 2001 году,

---

<sup>123</sup> Си Цзиньпин. Доклад на XX Всекитайском съезде Коммунистической партии Китая 16 октября 2022 года. URL: <https://russian.cgtn.com/event/doc/ruSJlsd23-20221025.pdf>. (дата обращения 20.12.2022)

который в правовом поле закрепил сложившиеся отношения между двумя странами в форме «дружбы между поколениями, а не враждебности». Пятый – установление всеобъемлющего стратегического партнерства сотрудничества между двумя странами начался в 2011 г. Шестой этап начался в июне 2019 г.: КНР и РФ подписали совместное заявление, в котором объявлено, что обе стороны обязуются развивать всестороннее стратегическое партнерство и сотрудничество в новую эпоху.

После 30 лет развития Китай и Россия достигли значительных успехов в сотрудничестве, их отношения весьма плодотворны. В политической сфере главами государств поддерживается система регулярных встреч и взаимных визитов. В «Китайско-российском совместном заявлении» в 1996 г. правительства двух стран решили формально закрепить систему обмена визитами между главами государств. В то же время в рамках этой структуры были созданы три механизма: Комитет регулярных встреч премьер-министров, Встреча участников переговоров по энергетике и Комитет по сотрудничеству в области гуманитарных наук. В 1997 г. две страны подписали «Соглашение о механизме регулярных встреч и организационных принципах глав правительств Китая и России» для координации вопросов в различных областях двустороннего сотрудничества<sup>124</sup>. Встречи проходят по очереди в двух странах, и по состоянию на декабрь 2020 г. очередные встречи премьер-министров Китая и России проводились 25 раз<sup>125</sup>, в ноябре 2021 г. М. Мишустин и Ли Кэцян провели 26-ю двухстороннюю встречу. В декабре 2022 г. состоялась 27-я двухсторонняя встреча председателей правительств в режиме видеоконференции, на которой говорилось о необходимости продолжить взаимовыгодное сотрудничество между двумя странами. Очередная, 28-я регулярная встреча М.Мишустина и нового премьера Китая Ли Цяна в рамках рабочего визита российского премьер-министра в Китай состоялась в декабре 2023. В экономической сфере китайско-российские отношения продолжают развиваться. Страны установили и тесное военное сотрудничество. Они активно взаимодействуют на основе военных контактов на высшем уровне, в военно-технической сфере и принимают участие в совместных военных учениях. Военное сотрудничество двух стран вызывает сильное раздражение в США и ЕС. В настоящее время Россия является крупнейшим поставщиком оружия в Китай.

С 2003 года Подкомитет по экономическому и торговому сотрудничеству Комитета по регулярным встречам премьер-министров Китая и России учредил Постоянную рабочую группу по китайско-российскому инвестиционному сотрудничеству, которая определила конкретное направление этого сотрудничества. С 2004 г. Россия и Китай совместно организовали Китайско-

---

<sup>124</sup> 刘清才：21 世纪初俄罗斯亚太政策研究 M. 北京：社会科学文献出版社，2013. /Лю Цинцай: исследование российской политики в Азиатско-Тихоокеанском регионе в начале XXI века. Пекин: Общественные науки Литературная пресса, 2013.

<sup>125</sup> 中华人民共和国商务部印发的《对外投资合作国别（地区）指南 2020——俄罗斯》。/«Руководство по странам (регионам) для иностранных инвестиций и сотрудничества 2020 года - Россия», выпущенное Министерством торговли Китайской Народной Республики.

российскую конференцию по поощрению инвестиций, которая способствовала быстрому развитию китайско-российского инвестиционного сотрудничества<sup>126</sup>.

В 2005 году принятие Федерального закона «Об особых экономических зонах в Российской Федерации» предоставило хорошие возможности для китайских инвестиций в РФ. Федеральное агентство по управлению особыми экономическими зонами РФ и Министерство торговли Китая подписали межведомственное соглашение о сотрудничестве для активного развития инвестиций в особых экономических зонах России. В 2006 г. КНР и Российская Федерация подписали «Китайско-российское правительственное соглашение о поощрении и взаимной защите инвестиций» для обеспечения правовой защиты инвестиционного сотрудничества между двумя странами. В 2007 г. правительства обеих стран провели комплексные обмены в таких областях, как таможня, инспекция товаров, транспорт, электроэнергетика, основные телекоммуникации и финансы. Эффект ряда стимулирующих мер очевиден<sup>127</sup>.

Семнадцатого июня 2009 года главы государств России и Китая утвердили «План китайско-российского инвестиционного сотрудничества», в котором были определены приоритетные направления сотрудничества. В мае 2014 г. главы государств КНР и РФ вместе стали свидетелями подписания китайско-российского Соглашения о сотрудничестве в области поставок природного газа по «восточному» маршруту. В декабре 2019 г. был официально открыт газопровод по маршруту восточно-китайского направления Китай-Россия – «Сила Сибири»<sup>128</sup>. В мае 2015 года КНР и РФ выпустили «Совместное заявление Российской Федерации и Китайской Народной Республики о сотрудничестве по сопряжению строительства Евразийского экономического союза и Экономического пояса Шелкового пути». В нем подтверждается их намерение углублять всестороннее стратегическое партнерское сотрудничество и способствовать развитию евразийского региона, а также сбалансированному и гармоничному развитию в мировом масштабе<sup>129</sup>.

В области гуманитарных обменов в 1996 г. КНР и РФ создали Комитет по гуманитарному сотрудничеству. По обмену в сфере высшего образования в 2019 г. в Китае обучалось около 500 тыс. иностранных студентов из 196 стран и регионов, среди которых 19 239 российских студентов занимали шестое место среди студентов всех стран, обучавшихся в КНР. Сотрудничество между двумя сторонами в области высшего образования находит свое

---

<sup>126</sup> Дмитриева А. Ключевые аспекты международного инвестиционного сотрудничества России в контексте расширения российско-китайского экономического сотрудничества. Экономика и управление, 2016 (2): 81-87.

<sup>127</sup> Там же.

<sup>128</sup> 中华人民共和国商务部印发的《对外投资合作国别（地区）指南 2020——俄罗斯》。 / «Руководство по странам (регионам) для иностранных инвестиций и сотрудничества 2020 года - Россия», выпущенное Министерством торговли Китайской Народной Республики.

<sup>129</sup> 武士博, 于善波. “一带一路”背景下中国对俄投资促进战略研究. 现代商业, 2018 (5) : 38 - 39. / У Шибо, Ю. Шанбо. Исследование стратегии поощрения инвестиций Китая в России в рамках инициативы «Один пояс и один путь». Современный бизнес, 2018 (5): 38-39.

отражение не только в наращивании числа иностранных студентов, но и в совместном создании университетов для подготовки специалистов в области культуры и языка<sup>130</sup>. В Шэньчжэне открыт совместный университет ППИ-МГУ, уникальный российско-китайский образовательный проект. Его основная цель состоит в том, чтобы подготовить молодых специалистов в Китае на основе лучших образовательных программ России. Эти молодые специалисты необходимы для реализации экономических проектов двух стран в АТР, развития диалога между культурами и укрепления взаимопонимания между нашими народами<sup>131</sup>. Как и в советское время, Россия вносит свой вклад в обучение китайских военных специалистов – сотни китайских летчиков, моряков и подводников проходят подготовку в военных вузах Российской Федерации.

С 1992 года правительства Китая и России подписали ряд соглашений с целью постоянного укрепления правовой основы торгово-экономического сотрудничества между двумя странами и предоставления важных правовых гарантий. В числе важнейших - «Соглашение о поощрении и взаимной защите инвестиций между Правительством Китайской Народной Республики и Правительством Российской Федерации» (ноябрь 2006 г.), «План китайско-российского инвестиционного сотрудничества» (2009 г.), в котором определены его приоритетные направления; «План сотрудничества между Северо-Восточным регионом Китайской Народной Республики и Дальним Востоком и Восточной Сибирью Российской Федерации (2009-2018 гг.)», в который были включены основные проекты инвестиционного сотрудничества в рамках партнерства Китая и России. В 2009 г. в целях поощрения российско-китайского инвестиционного сотрудничества правительственные ведомства Китая и России провели ряд заседаний постоянных рабочих групп по российско-китайскому инвестиционному сотрудничеству, по сотрудничеству Россия-Китай в особой экономической зоне, по российско-китайскому региональному сотрудничеству, рабочей группы российско-китайского лесного сотрудничества. Тринадцатого октября 2014 г. и 8 мая 2015 г. в Москве были официально подписаны «Соглашение между Правительством Китайской Народной Республики и Правительством Российской Федерации об избежании двойного налогообложения и предотвращении уклонения от уплаты налогов на доходы» и соответствующий Протокол. В целях поддержки и защиты взаимных инвестиций эти законы предоставляют необходимые юридические гарантии.

Кроме того, правительства двух стран подписали ряд соглашений о сотрудничестве по конкретным вопросам, в том числе «Торговое соглашение между Правительством Российской Федерации и Правительством Китайской Народной Республики на 1997-2000 годы», «Торговое соглашение между Правительством Российской Федерации и Правительством Китайской

---

<sup>130</sup> 武士博, 于善波. “一带一路”背景下中国对俄投资促进战略研究. 现代商业, 2018 (5) : 38 - 39. / У Шибо, Ю. Шанбо. Исследование стратегии поощрения инвестиций Китая в России в рамках инициативы «Один пояс и один путь». Современный бизнес, 2018 (5): 38-39.

<sup>131</sup> Университет МГУ-ППИ в Шэньчжэне URL: <https://www.msu.ru/info/struct/dep/universitet-mgu-ppi-v-shenchzhene.php> (дата обращения 10.10.2022)

Народной Республики на 2001-2005 годы», «Соглашение между Правительством Российской Федерации и Правительством Китайской Народной Республики о сотрудничестве в совместном освоении лесных ресурсов», «Соглашение между Правительством Китайской Народной Республики и Правительством Российской Федерации о сотрудничестве в области охраны прав интеллектуальной собственности», «Китайско-российское правительственное соглашение об экономическом и техническом сотрудничестве в области сельского хозяйства», «Китайско-российское правительственное соглашение о дорожном транспорте», «Соглашение между Правительством Китайской Народной Республики и Правительством Российской Федерации о рациональном использовании водных ресурсов в приграничной зоне» и десятки других в разных областях сотрудничества. В 2018 г. был подписан ряд документов, включая «План развития регионального сотрудничества Китая и России на Дальнем Востоке» (2018-2024 гг.), в котором содержатся рекомендации для двух стран по сотрудничеству на российском Дальнем Востоке, а также указания для сотрудничества между населенными пунктами и предприятиями двух стран. Все эти соглашения, хотя и стали договорно-правовой базой для развития двухстороннего экономического сотрудничества, вместе с тем, не сумели резко поднять отношения на качественно новый уровень. Многие положения договоров оставались лишь на бумаге.

Кроме того, две страны способствовали развитию сотрудничества в многосторонних дипломатических механизмах, таких как «Один пояс, один путь», «Экономический коридор Китай-Монголия-Россия» и «Экономический союз Азия-Европа». В 2015 г. Китай и Россия подписали «Совместное заявление о сотрудничестве в строительстве экономического пояса Шелкового пути и Евразийского экономического союза», которое открыло связь между «Экономическим поясом шелкового пути» и Евразийским экономическим союзом. В июне 2016 г. Китай, Россия и Монголия подписали «План строительства китайско-монгольско-российского экономического коридора», что ознаменовало начало реализации первого этапа сотрудничества в рамках проекта, который в том числе предполагает взаимные инвестиции вышеуказанных стран.

В феврале 2019 г. Президент России Владимир Путин заявил в Послании Федеральному Собранию, что будет и впредь содействовать развитию связей между «Евразийским экономическим союзом» и китайской инициативой «Пояс и путь». Это показывает, что китайско-российские отношения основаны не только на двусторонних, но и на многосторонних механизмах сотрудничества. В июне 2019 г. Россия и Китай выпустили «Совместное заявление Китайской Народной Республики и Российской Федерации о развитии всеобъемлющего стратегического партнерства в новую эпоху», отмечающее продвижение отношений между двумя странами в «новую эру китайско-российского всеобъемлющего стратегического партнерства». Это партнерство играет важную роль в развитии торгово-экономического и инвестиционного сотрудничества, цель которого – заложить прочную материальную основу для двусторонних отношений.

Одним из важных факторов усиления взаимной инвестиционной привлекательности анализируемых стран, особенно с учетом пандемии и геополитической ситуации на мировой арене является расширение сотрудничества между Россией и Китаем. Это проявляется в финансовом секторе и трансграничном клиринге с увеличением доли расчетов в национальных валютах, в расширении сотрудничества между платежными системами двух стран, участии национальных финансовых институтов на рынках облигаций стран-партнеров, а также возможном создании финансовой структуры для взаиморасчетов в торговле, независимой от влияния других стран. В рамках данного направления был подписан Меморандум о взаимопонимании между Министерством экономического развития Российской Федерации и Министерством коммерции Китайской Народной Республики с целью углубления инвестиционного сотрудничества в области устойчивого («зеленого») развития.

Согласно совместному заявлению Российской Федерации и Китайской Народной Республики от 4 февраля 2022 года о новой эпохе в международных отношениях и глобальном устойчивом развитии, предполагается использование передовых, ресурсосберегающих, энергоэффективных и иных технологий. Стороны намерены совместно способствовать гармоничному развитию человека и природы, а также «зеленой» трансформации в интересах глобального устойчивого развития.

### **2.3. Этапы развития инвестиционных отношений Китая и России в конце XX - начале XXI вв.**

Как уже отмечено выше, с течением времени после начала рыночных реформ Китай стал ключевым мировым экспортером инвестиций. Согласно данным китайской статистики, объем прямых иностранных инвестиций, привлеченных Китаем, достиг 153,71 млрд. долларов в 2020 г., что на 12,3% больше, чем в предыдущем году, и впервые КНР заняла первое место в мире по этому показателю. В 2021 г. отток капитала из Китая сократился, хотя и незначительно - до 145 млрд. долл., но Китай по объему экспорта капитала оказался на 4-м месте в мире после США, Германии и Японии, которые, напротив, существенно нарастили свои зарубежные инвестиции<sup>132</sup>. Очевидно, это сокращение произошло в рамках новой стратегии «двойной циркуляции». По состоянию на конец 2020 года объем накопленных прямых иностранных инвестиций КНР достиг 2,58 трлн. долл., что обеспечило Китаю 3-е место в мире по этому показателю после США (8,13 трлн. долл.) и Нидерландов (3,8 трлн. долл.). Среди крупнейших получателей инвестиций Россия занимает шестое место, оставаясь на этой позиции уже несколько лет. Несмотря на тенденцию роста объема инвестиций под влиянием рыночных факторов, китайские инвестиции в Российскую Федерацию пока еще незначительны и колеблются.

---

<sup>132</sup> UNCTAD. World Investment Report 2022. P. 21 URL: [https://unctad.org/system/files/official-document/wir2022\\_en.pdf](https://unctad.org/system/files/official-document/wir2022_en.pdf) (дата обращения 27.12.2022)

В период с 2014 по 2017 год объем накопленных иностранных инвестиций в КНР вырос на 3%, а в России на 14,5%. В 2017 году Китай накопил инвестиции в Россию на общую сумму 10 млрд. долл., РФ инвестировала в КНР на порядок меньше. Потенциал у инвесторов из Китая значительно больше. В конце 2020 года Межправительственная комиссия по инвестиционному сотрудничеству между РФ и КНР утвердила список из 70 важных инвестиционных проектов, в дополнение к двадцати двум, утвержденным ранее, с объемом инвестиций примерно на 151 млрд. долл. Проекты, в которые были вложены китайские инвестиции, охватывали различные сферы, включая добычу полезных ископаемых и строительство промышленных объектов. В период с 2014 по 2020 гг. было реализовано 17 проектов, в которые было вложено китайских инвестиций в размере 13 млрд. долл. Чрезвычайно важно отметить, что в рамках этих проектов было создано 18 тыс. постоянных рабочих мест для граждан России в Сибирском, Дальневосточном и Центральном федеральных округах. Некоторыми значимыми проектами стали строительство автомобильных заводов «Хавейл» в Тульской области, холодильников «Хайер» в Республике Татарстан, двигателей «Камаз-Вейчай» в Ярославской области, а также освоение Быстринского месторождения в Забайкальском крае и Кызыл-Таштыгского месторождения в Республике Тыва. Несмотря на пандемийные проблемы и ограничения, по мнению китайской стороны, в инвестиционном сотрудничестве и в крупных проектах между Китаем и Россией произошел настоящий прорыв: за 9 месяцев – с января по сентябрь 2021 г. объем китайских ПИИ в Россию вырос на 39,1%.

Правительство России заинтересовано и старается стимулировать Китай инвестировать в российскую экономику. Но правительство КНР делает это не так активно, как хотелось бы российской стороне. В октябре 2017 г. проводился Восточный экономический форум. На нем было подписано 217 соглашений. Сумма вложений по ним составила 2,5 трлн. рублей. Но большинство из них так и не были реализованы и остались только на бумаге.

Отраслевая структура китайских инвестиций в экономику РФ представлена следующими сферами: услуги; легкая и текстильная промышленность; строительство; энергоресурсы; производство бытовой электротехники; торговля; лесное и сельское хозяйство.

Китайская Народная Республика и Россия прошли несколько этапов инвестиционного сотрудничества.

**Начальный этап. Данный этап можно охарактеризовать как этап создания основ инвестиционного сотрудничества.** Начиная с 1992 г., сотрудничество было возобновлено уже с Российской Федерацией с подписания Межправительственного Соглашения о научно-техническом сотрудничестве. В основном в 1990-х годах это было в интересах Китая. К примеру, интересы Китая были более приоритетными, чем интересы России, когда заключались соглашения о развитии пилотируемой космонавтики, которые включали передачу отдельных технологий и принятие решений о создании космических аппаратов и скафандров. Следует



отметить, что крупные государственные и частные корпорации, в основном межгосударственные, играли первостепенную роль в технологическом сотрудничестве РФ-КНР. В результате можно выделить два основных «блока»: сотрудничество в ядерной области, включая строительство Тяньваньской АЭС и работы по реакторам на быстрых нейтронах (CEFR и последующие проекты); развитие гражданской авиационной техники<sup>133</sup>. Наиболее важный проект — CRAIC, созданный «Объединенной авиастроительной корпорацией» и китайской COMAC.

Сотрудничество между российскими научно-исследовательскими институтами и университетами, а также китайскими частными компаниями и соответствующими техническими университетами Китая развивалось параллельно. Для примера перечислим некоторые проекты. Научно-образовательный центр Кузбасс – в рамках международного сотрудничества НОЦ «Кузбасс» заключил договор с Институтом углехимии Китайской академии наук (КАН), а также подписал соглашение об открытии представительства в Монголии на базе Общества «Знание». В октябре 2019 г. было заключено соглашение с Институтом углехимии Китайской Академии наук в Тайюане в рамках целей научно-образовательного центра «Кузбасс» по созданию представительств за рубежом. Этот проект является одним из наиболее заметных и перспективных в рамках научного сотрудничества между Китаем и Россией.

**Этап начала развития инновационного предпринимательства.** Следующий этап развития, который начался с середины 2000-х гг., можно назвать фазой инновационного предпринимательства. Отдельные, порой и весьма крупные проекты были реализованы в 2000–2017 гг. Особенно это касается сферы энергетики. Некоторые из этих проектов рассмотрены в диссертационном исследовании. Под влиянием глобального финансового кризиса китайские компании сократили свои иностранные инвестиции, масштабы привлечения иностранных инвестиций в Россию пошли на спад, а прямые китайские инвестиции в РФ упали с 480 млн. долл. в 2007 г. до 395 млн. долл. в 2008 г. В 2009 г. прямые инвестиции Китая в Россию продолжали падать до 348 млн. долл. США<sup>134</sup>.

Начиная с 2010 г., для привлечения иностранных инвестиций правительство России предложило «стратегию модернизации». Были снижены барьеры для доступа к инвестициям, пересмотрены законы, которые препятствовали притоку инвестиций для развития, были отменены прежние обременительные процедуры и учрежден инвестиционный фонд. Благодаря вышеуказанным мерам масштабы привлечения иностранных инвестиций в Россию быстро возросли<sup>135</sup>. В 2010 г. был создан Таможенный союз России, Белоруссии и Казахстана, а затем

---

<sup>133</sup> Исаев М.Н. Инновационное и научно-техническое сотрудничество между Китаем и Россией: современные особенности и проблемы. // Россия и Азия, учредители: общество с ограниченной ответственностью "Межрегиональный институт развития территорий". - 2021 - №3 (17) - С: 56-64.

<sup>134</sup> Там же

<sup>135</sup> Петрова Я. Ключевые проблемы привлечения иностранных инвестиций в экономику России. Научный журнал КубГАУ, 2014(08): 1- 10

РФ завершила переговоры о вступлении в ВТО. В 2010 г. прямые инвестиции Китая в Россию увеличились на 63% в годовом исчислении<sup>136</sup>.

В 2013 г. Российская Федерация оптимизировала ряд мер для привлечения ПИИ, включая обеспечение правовой защиты интересов иностранных инвесторов, упрощение процедур регистрации бизнеса, снижение тарифов и налогов на прибыль, разрешение создавать филиалы иностранными национальными банками и утверждение различных льгот для иностранных государств, инвестиционные правовые меры. Инициатива «Один пояс, один путь», предложенная китайским правительством в 2013 г., дала новый импульс двустороннему торгово-экономическому сотрудничеству и способствовала быстрому росту инвестиций Китая в Россию. Однако под влиянием экономических санкций со стороны Европы и США в 2014 г. прямые инвестиции КНР в РФ упали на 38%, но к 2015 г. они возобновили быстрый рост: инвестиции в этом году составили 2,961 млрд. долл., достигнув исторически наивысшей отметки в 367,4%, что составило 41,6% от общего потока инвестиций из Китая в Европу<sup>137</sup>. Как уже было отмечено, в 2021 г. отношения между двумя странами были модернизированы до всеобъемлющего стратегического партнерства в новую эпоху. Более консолидированные политические и дипломатические отношения обеспечат важные гарантии для углубления инвестиционного сотрудничества. В перспективе можно ожидать рост прямых инвестиций Китая в Россию.

Также важно отметить, что китайские инвесторы начали инвестировать в российские технологические компании и проекты по мере роста венчурного бизнеса и интернет-рынков в России. Кроме того, в 2000–2010-х гг. контрактные и торговые связи в сфере Hi-Tech расширились. Однако здесь наблюдался дисбаланс, который заключался в том, что Китай импортировал передовые технологии, опытные образцы, оборудование, материалы и опытные образцы из России, а также размещал заказы на проектные работы, сотрудничал с российскими специалистами в области машиностроения, электроники (в научной области), новых материалов, био- и нанотехнологий, приборостроения, медицины и сельского хозяйства<sup>138</sup>. При этом в ответ Китай не предоставил России такие же передовые технологии. Вместо этого Россия импортировала в основном оборудование, готовую продукцию, полуфабрикаты и технологии из Китая в таких областях, как информационные технологии, производственные технологии, пищевая промышленность, фармацевтика и биомедицина<sup>139</sup>.

В период с 2000 по 2017 гг. были реализованы отдельные, в некоторых случаях крупные проекты в сфере инновационного предпринимательства, но в основном на территории Китая. Например, с 1998 г. было создано около десятка технопарков, но практически все они находятся

---

<sup>136</sup> Данные рассчитаны автором на основании данных официального сайта Национального бюро статистики Китая.

<sup>137</sup> Там же.

<sup>138</sup> Российско-китайский диалог: модель 2020. Российский совет по международным делам Институт Дальнего Востока РАН Институт международных исследований Фуданьского университета. URL: <https://ruchina.org/fileadmin/Documents/pdf/2020RSMDRussia-China-2020-Report58.pdf> (дата обращения: 20.01.2021.)

<sup>139</sup> Там же.

в КНР. Однако эффективность этих технопарков в рамках совместных проектов по научно-технической информации и коммерциализации российских разработок на китайском рынке остается под вопросом. Попытки привлечь китайских инвесторов в российские проекты, такие как инновационный центр «Сколково», до конца 2010-х гг. не увенчались успехом. До 2018 г. реализация данных проектов шла в очень малом масштабе, и можно отметить отсутствие систематичности в их выполнении.

**Этап институционального развития.** После 2018 г. начинается системный подход в сфере институционального развития. Были созданы некоторые институциональные основы для систематизации инвестиционного сотрудничества. В первую очередь, можно отметить создание фондов. Российско-китайский венчурный фонд (100 млн. долл.) был создан РКИФ и Tus-Holdings из Китая, а также Российско-китайский научно-технологический инновационный фонд (1 млрд. долл.) был создан РКИФ и Китайской инвестиционной корпорацией (СIC). Кроме того, в 2018 г. было объявлено о намерении Российско-китайского инвестиционного фонда регионального развития (основанного РФПИ и СIC в 2012 г.) вложить до 300 млн. долл. в два новых и три существующих фонда Skolkovo Ventures<sup>140</sup>.

Таким образом, мы видим, что данный этап характеризуется переходом к сотрудничеству, что предполагает создание базы, финансовой платформы для развития взаимных инвестиций на постоянной основе, в отличие от предыдущих этапов, где, как правило, сотрудничество осуществлялось по отдельным совместным проектам. Также можно отметить в ряду мер институциональной стадии развития инвестиционного сотрудничества создание Российско-китайского технологического фонда с капиталом около 100 млн. долл. соинвесторами ЗАО «Лидер» (дочернее предприятие ВЭБ.РФ и структур «Газпрома») и Shenzhen Capital<sup>141</sup>. Из-за пандемии COVID-19, реализация многих проектов в рамках вышеуказанных фондов пока находится на начальных стадиях.

Согласно оценкам экспертов «Сколково», частные китайские венчурные фонды проявляют все больший интерес к РФ. Однако доля китайских венчурных инвестиций на российском рынке все еще очень мала (по оценкам за 2017–2018 гг. она составляла примерно 1,5%)<sup>142</sup>.

В 2018 году Alibaba Group, Mail.ru Group, Мегафон и Российский фонд прямых инвестиций (РФПИ) заключили соглашение о создании совместного предприятия AliExpress Russia, а также соглашение МТС и Вымпелкома с Huawei о запуске сети 5G в России<sup>143</sup>. В мае

---

<sup>140</sup> Исаев М.Н. Инновационное и научно-техническое сотрудничество между Китаем и Россией: современные особенности и проблемы. // Россия и Азия, учредители: общество с ограниченной ответственностью "Межрегиональный институт развития территорий". - 2021 - №3 (17) - С: 56-64.

<sup>141</sup> Там же.

<sup>142</sup> Там же.

<sup>143</sup> Российско-китайский диалог: модель 2020. Российский совет по международным делам Институт Дальнего Востока РАН Институт международных исследований Фуданьского университета. URL: <https://ruchina.org/fileadmin/Documents/pdf/2020RSMDRussia-China-2020-Report58.pdf> (дата обращения: 20.01.2021.)

2018 г. Fosun International купила 20% российской агроплатформы Prod.Center, еще один инвестиционный проект в цифровых технологиях. С выручкой 13 млрд. долл. Fosun International является одной из крупнейших инвестиционных компаний КНР. Китайский «Уоррен Баффетт» Гуо Гуанчан называется конечным бенефициаром компании, он получает 71,8 % ее дохода<sup>144</sup>.

Как уже анализировалось в диссертации, особое значение в российско-китайском сотрудничестве придается транспортной инфраструктуре и сотрудничеству в рамках особых экономических зон. ОЭЗ Портовая особая экономическая зона «Ульяновск» (ПОЭЗ «Ульяновск») на территории Ульяновской области – региона, входящего в десятку лучших российских регионов по инвестиционной привлекательности, – является первой в России ОЭЗ портового типа. Главными видами деятельности резидентов ПОЭЗ «Ульяновск» являются металлообработка, производство зеркальных систем для грузовых автомобилей и других изделий, а также логистика, оптовая торговля, техническое обслуживание и ремонт авиатехники.

Другой проект - ОЭЗ «Дубна» является одной из наиболее динамично развивающихся и инвестиционно привлекательных площадок России для реализации инвестиционных проектов в наиболее технологичных отраслях экономики. Третьим, одним из наиболее значимых проектов, можно обозначить сотрудничество с ОЭЗ «Технополис Москва». В конце 2020 г. крупный китайский производитель сим-карт «Исткомпис рус» представил свое представительство в России в ОЭЗ «Технополис Москва», получив статус резидента. Есть и другие китайско-российские технопарки: например, Янтай - биотехнопарк, бизнес-инкубатор<sup>145</sup>. О создании данного технопарка было объявлено еще в 2016 г. Но на данный момент нам неизвестно о реализованных в рамках этого технопарка крупных проектах.

Еще одним шагом в развитии нового институционального этапа инвестиционного сотрудничества между Китаем и Россией можно назвать подписание четырехстороннего Меморандума о взаимопонимании между Зоной высокотехнологичного промышленного развития Чэнду (КНР), Фондом содействия инновациям, Центром инновационных проектов ЕС и Союзом инновационно-технологических центров России в области стратегического сотрудничества в 2017 г. «Целями меморандума являются содействие развитию научно-технологических партнерских отношений и сотрудничества в области инноваций, трансферу технологий между китайскими и российскими компаниями, институтами развития и другими заинтересованными сторонами»<sup>146</sup>.

---

<sup>144</sup> Один из крупнейших китайских инвесторов вложил в Россию URL: <https://www.vedomosti.ru/business/articles/2018/08/16/778271-odin-iz-krupneishih-kitaiskih-investorov-vlozhilsya-v-rossiiskuyu-ploschadku>. (дата обращения: 20.09.2020.)

<sup>145</sup> Зона освоения новых высоких технологий в Яньтае и Российский научно-технический парк совместно построят Китайско-российский научно-технический инновационный центр URL: [http://russian.china.org.cn/exclusive/txt/2016-06/25/content\\_38744536.htm](http://russian.china.org.cn/exclusive/txt/2016-06/25/content_38744536.htm) (дата обращения: 27.09.2020.)

<sup>146</sup> ФОНД И СОЮЗ ИТЦ ПОДПИСАЛИ МЕМОРАНДУМ О СОТРУДНИЧЕСТВЕ С КИТАЙСКИМИ ПАРТНЕРАМИ URL: [https://fasie.ru/press/fund/fond-sodeystviya-innovatsiyam-i-soyuz-itts-podpisali-memorandum-o-sotrudnichestve-s-kitayskimi-partn/?sphrase\\_id=9675](https://fasie.ru/press/fund/fond-sodeystviya-innovatsiyam-i-soyuz-itts-podpisali-memorandum-o-sotrudnichestve-s-kitayskimi-partn/?sphrase_id=9675) (дата обращения: 20.05.2020.)

Следующий, четвертый этап развития инвестиционного сотрудничества между Россией и Китаем начался в 2022 г. после радикального изменения геополитической обстановки в мире, его можно обозначить как «**Современный этап**», который характеризуется тем, что он формируется на фоне обострения китайско-американских и российско-американских отношений после начала СВО России на Украине и ужесточения санкций западных стран против Российской Федерации. В настоящее время наблюдается значительный рост научно-технологического взаимодействия между Россией и Китаем, что обусловлено наличием явных политических стимулов с обеих сторон. Основное внимание уделяется развитию цифровых технологий, при этом ведущую роль играют крупные частные китайские корпорации.

Китайские инвесторы активно вкладывают средства в создание инновационной инфраструктуры в России, придавая особое значение реализации «мегапроектов». Они выступают финансовыми партнерами в таких важных инициативах, как Тушинский научно-технологический парк, «Сколково» и Научно-технологическая долина МГУ. Кроме того, Китай получает благоприятные условия для доступа к российскому потенциалу и талантам, акцентируя внимание на перспективных научно-технических коллективах и малых инновационных предприятиях.

Стремясь улучшить внутреннюю систему инноваций, исследований и разработок, создаются предпосылки для китайско-российского научно-технического сотрудничества и улучшения соответствующей законодательной работы в области венчурного капитала для поддержки инноваций и развития. В этом и состоит стратегия инновационного развития России<sup>147</sup>. Сотрудничество между КНР и РФ в аэрокосмической сфере является не только многообещающим, но и выгодным для обеих сторон. Китайская навигационная спутниковая система BeiDou (BeiDou Navigation Satellite System, сокращение BDS) вместе с двумя российскими глобальными системами спутниковой навигации ГЛОНАСС становится новым достижением в области китайско-российского научно-технического сотрудничества. В области ядерной энергетики Китай и Россия активно сотрудничают, от строительства Тяньваньской атомной электростанции до строительства реактора на быстрых нейтронах. Чтобы поддержать разработку новых технологий в важных экономических областях, China Science and Technology и Минэкономразвития России будут сотрудничать для продвижения Российско-китайского фонда научно-технических инноваций в размере 1 млрд. долл. Вместе с тем, существенным сдерживающим фактором для инвестиций КНР в РФ остаются экономическая и валютная волатильность, а также бюрократические сложности инвестирования в наиболее экономически интересные для Китая сектора и проекты в России, а также санкционные риски в отношении крупных китайских компаний со стороны США и ЕС.

---

<sup>147</sup> Сунь Юаньюе. Анализ Китайско-российского научно-технического сотрудничества на фоне инициативы «Один пояс и один путь» // Проблемы теории и практики управления, издательство: ООО «Международная Медиа Группа» (Москва), - 2019 -, № 9. – с. 94-107.

Таким образом, КНР и РФ обладают большим потенциалом научно-технического сотрудничества, а его успех зависит от продуманного сочетания конкурентных преимуществ России в фундаментальных науках и некоторых видах технологии с конкурентными преимуществами Китая в прикладных науках, масштабах промышленного производства и финансовых ресурсах. Активизация научно-технического сотрудничества может рассматриваться как курс на отход от приоритета торгового обмена и диверсификацию форм двухстороннего взаимодействия.

#### **2.4. Оценка текущего состояния китайско-российского всестороннего стратегического партнерства в новую эпоху**

В последние годы продолжаются геополитические процессы, вызванные трансформацией старых и новых закономерностей в мире и изменением баланса сил. Различные противоречия и конфликты возникают один за другим. В мире продолжает присутствовать угроза терроризма, растет международная напряженность, усиливается военное и экономическое противостояние, западными странами развязана информационная война против России и Китая, а перспективы развития мировой экономики, особенно в постковидный период, остаются неопределенными. Традиционные и нетрадиционные проблемы безопасности, с которыми сталкивается человеческое общество, взаимосвязаны. Китайско-американские и российско-американские отношения фактически переросли в холодную войну, в то время как КНР и Российская Федерация открыли новую конструктивную эру дальнейшего развития во всех направлениях. Это важно для Китая, но также создает новые возможности для России. Благодаря десятилетиям активного развития дипломатических отношений КНР и РФ укрепили взаимное доверие и договорились о дальнейшем развитии всестороннего стратегического сотрудничества и взаимодействия. Необходимо, чтобы две великие державы - Китай и Россия продолжали укреплять связи, чтобы справиться с нынешней сложной международной политической, экономической и военной ситуацией.

Стратегическое взаимодействие сыграло очень важную роль в укреплении общей национальной мощи Китая и повышении его статуса и влияния в международном сообществе. Сотрудничество же с Россией ускорило урегулирование территориальной проблемы между двумя странами, укрепило сотрудничество и координацию в международных делах. Поскольку данное стратегическое взаимодействие не ставит своей целью объединение с третьими сторонами в качестве союзников, оно может обеспечить большую безопасность в однополярной системе с гегемонией Соединенных Штатов Америки. В 2019 г. Китай и Россия повысили свои отношения до самого высокого уровня, существующего в дипломатии, и расширили рамки сотрудничества – от глобального управления до вопросов обеспечения военной безопасности. Наши страны объединяет оппозиция международному порядку, основанному не на

международном праве, а на неких правилах, устанавливаемых США и другими западными странами и которым все другие страны обязаны принудительно следовать.

В доступных информационных источниках нет точного указания на количество стран, с которыми у России установлены отношения стратегического партнерства. Они установлены со странами БРИКС, всеми странами ШОС, кроме Пакистана, а также с Монголией, Сербией и некоторыми другими странами. В отношениях с Китаем впервые понятие “стратегическое партнерство” было использовано в 1994 г. в обращении к Цзян Цземиню президентом Б.Ельциным. В Договоре о добрососедстве, дружбе и сотрудничестве между Китаем и Россией от 2001 г. оно было закреплено юридически, причем китайская сторона, как пишет российский исследователь Н.Васильева, «особо выделяет три зафиксированных в Договоре принципа – «три «нет»: нет военно-политическому союзу, нет конфронтации, нет направленности против третьих стран» и при этом особо выделяет принцип взаимодополняемости»<sup>148</sup>. Китай понимает его как сочетание китайского капитала и китайской рабочей силы с российскими территориями и запасами природных ресурсов.

Стратегическое значение китайско-российского сотрудничества заключается в следующем: во-первых, ориентированное на модернизацию партнерство между Китаем и Россией планируется и разворачивается как долгосрочная и важная задача. Во-вторых, китайско-российское сотрудничество в области глобальной, региональной и национальной комплексной безопасности было обозначено как одна из Великих китайских национальных стратегий по противодействию и компенсации негативных факторов развития капитализма, при одновременной самостоятельной защите Китая своей национальной безопасностью<sup>149</sup>.

В настоящее время КНР переживает сложный период торговой войны, навязанной США. Раньше китайско-американское сотрудничество было относительно стабильным, но теперь, когда Китай завоевал значительную часть мирового рынка, ситуация изменилась. Нет сомнений в том, что КНР необходимо поддерживать более тесные отношения со своими традиционными партнерами. Во многих отношениях Россия является самым надежным стратегическим партнером для Китая. Это также включает политическое сотрудничество лидеров двух стран, в том числе, основанное на личной дружбе и доверии между ними. Даже если между КНР и РФ и есть различия, они не принципиальны и не имеют решающего значения<sup>150</sup>. Это стало одной из важных предпосылок вступления двусторонних отношений в новую эру.

Россия является влиятельной мировой державой и крупнейшим соседом Китая. На протяжении более чем 20 лет Китай и Россия не только успешно решили исторически

---

<sup>148</sup> Васильева Н.И. Стратегическое партнерство Российской Федерации и Китайской Народной Республики: правовые и экономические аспекты взаимодействия// Вестник Московского университета. Серия 27. Глобалистика и геополитика, 2019, №4. С.45.

<sup>149</sup> Михеев В.В., Игнатьев С.В. Российско-китайское стратегическое партнерство и ракетно-ядерная проблема КНДР // Мировая экономика и международные отношения. 2019. № 1. С. 19.

<sup>150</sup> Васильева Н.И., Кашуро И.А., Бузанов Н.А. Стратегическое партнерство и сотрудничество России и Китая в условиях пандемии COVID-19: взгляд из России и взгляд из Китая. Журнал "Россия и мир в XXI веке", 2021, №3, с.73-87.

сложившиеся пограничные проблемы, но и подписали, как уже упоминалось, в июне 2001 г. Договор о дружбе, добрососедстве и сотрудничестве. Президент РФ Владимир Путин и Председатель КНР Си Цзиньпин провели встречу в формате видеоконференции в июне 2021 г. и согласились продлить действие Договора, отметив, что положения Договора приобрели новое звучание в эпоху усиления нестабильности мирового политического и экономического развития и продолжают служить надежной опорой для отношений между Китаем и Россией. В.В.Путин приветствовал Договор как международно-правовой документ, стабилизирующий мировую политическую обстановку, а Председатель Си назвал его примером построения нового типа международных отношений<sup>151</sup>.

Президент России Владимир Путин принял участие в трех сессиях Форума саммита по международному сотрудничеству «Один пояс и один путь», продемонстрировав готовность и решимость в сотрудничестве с Китаем в рамках Инициативы. КНР и РФ демонстрируют сходство в своей внутренней дипломатической деятельности, что полностью отражает высокий уровень и особый характер всестороннего стратегического партнерства между двумя странами. Лидеры Китая и России приняли решение в июне 2019 года об обновлении отношений до уровня «всеобъемлющего стратегического партнерства и сотрудничества Китая и России в новую эпоху». Отметим, что инвестиционные взаимоотношения между КНР и РФ во многом строятся на основе базиса, характеризующегося взаимодействием глобальных политико-экономических (инициатива «Один пояс, один путь» и идея Большого Евразийского пространства) и инфраструктурных проектов (Северного морского пути и др.).

Необходимо подчеркнуть, что энергетическое сотрудничество между двумя странами вышло на новый уровень, также продолжается развитие в области инфраструктуры. «Обе стороны создали два механизма регионального сотрудничества Северо-Восток-Дальний Восток, Река Янцзы-Волга», а также Совет местного сотрудничества Комитета дружбы, мира и развития Китая и России, заключили 140 дружественных соглашений между провинциями, штатами и городами и достигли «Полного охвата» в областях и регионах<sup>152</sup>.

Пандемия коронавируса, которая ввергла мировую экономику в глубокий экономический кризис (его сравнивают с Великой депрессией 1930-х гг.), создала новые предпосылки для углубления стратегического взаимодействия двух стран. В ноябре 2021 года состоялось восьмое заседание Межправительственной комиссии по инвестиционному сотрудничеству между Россией и Китаем. На этом заседании Межправительственной комиссии статус значимых совместных проектов получили проекты в области производства и коммерциализации российских вакцин от коронавируса «Спутник V» и «Спутник Лайт» (стоимостью 50 млн. долл.),

---

<sup>151</sup> From marriage of convenience to strategic partnership: China-Russia relations and the fight for global influence. URL: <https://merics.org/en/short-analysis/marriage-convenience-strategic-partnership-china-russia-relations-and-fight-global> (дата обращения: 22.11.2021.)

<sup>152</sup> 秦亚青:《国际政治的关系理论》,《世界经济与政治》,2015年第2期,第7-8页/Цинь Яцин:«Теория отношений в международной политике»,Мировая экономика и политика,№2,2015,С.7-8.



строительства газохимического комплекса в поселке Усть-Луга на территории Ленинградской области стоимостью 21,7 млрд. долл., организации производства бытовой техники китайской марки «Хайер» в г. Набережные Челны стоимостью 198 млн. долл., производства формалина и смол в Тульской области, строительства Владивостокской кольцевой автодороги и строительства комплексного парка развития вблизи моста Нижнеленинское-Тунцзян через реку Амур, который соединяет берега России и Китая. В результате портфель перспективных проектов составит 40,1 млрд.долл.<sup>153</sup>

На заседании было также отмечено, что торгово-экономическое взаимодействие наших стран расширяется. В частности, высокими темпами растет товарооборот, который только за 9 месяцев 2021 г. вырос на 32% до 98,9 млрд. долл. По итогам 2023 г. товарооборот РФ с КНР может достичь \$225 млрд, что на 22% выше показателя 2022 г. и на 60% — 2021-го<sup>154</sup>. По словам Первого заместителя Председателя Правительства России А.Белосуова, есть динамика и в инвестиционном сотрудничестве: только за первые 9 месяцев 2021 г., объем накопленных в России китайских ПИИ, ранее сократившийся из-за ковидных ограничений, вырос на 15%. От имени российского правительства было заявлено о необходимости поддержки инвестиционных проектов в наиболее перспективных секторах, таких как нефть, лекарства, высокие технологии и транспорт. На заседании стороны согласовали новый список важных инвестиционных проектов между РФ и КНР с общим объемом инвестиций свыше 120 млрд. долл.<sup>155</sup>. По некоторым данным, к весне 2023 года объём китайских инвестиций в РФ достиг 165 миллиардов долларов и продолжает расти<sup>156</sup>. Но, как отмечено в докладе РСМД «Российско-китайский диалог: модель 2023», «уровень китайских инвестиций в российскую экономику остается весьма невысоким, а российские инвестиции в Китай еще более скромны. Однако их динамика продолжает оставаться позитивной, и есть надежды, что в 2023 г. инвестиционные проекты могут пойти в такие отрасли, как автомобилестроение, станкостроение, нефте- и газохимия, нефтепереработка и сельское хозяйство»<sup>157</sup>.

Здесь важно отметить, что все эти проекты основаны на стратегических предпосылках инвестиционного сотрудничества Россия-Китай, а именно: финансовых ресурсах и технологиях строительства и выпуска товаров потребительского назначения Китая, высокотехнологичных

---

<sup>153</sup> Россия и Китай согласовали новый перечень значимых проектов объемом свыше 120 млрд долларов. 30.11.2021. URL: [https://www.economy.gov.ru/material/news/rossiya\\_i\\_kitay\\_soglasovali\\_novyy\\_perechen\\_znachimyh\\_proektov\\_obemom\\_svyshe\\_120\\_mlr\\_dollarov.html](https://www.economy.gov.ru/material/news/rossiya_i_kitay_soglasovali_novyy_perechen_znachimyh_proektov_obemom_svyshe_120_mlr_dollarov.html) (дата обращения: 29.12.2021.)

<sup>154</sup> Доля РФ в торговле Китая не превышает 4%. <https://www.kommersant.ru/doc/6426566> (дата обращения: 03.01.2024)

<sup>155</sup> Россия и Китай согласовали новый перечень значимых проектов объемом свыше 120 млрд долларов. URL: [https://www.economy.gov.ru/material/news/rossiya\\_i\\_kitay\\_soglasovali\\_novyy\\_perechen\\_znachimyh\\_proektov\\_obemom\\_svyshe\\_120\\_mlr\\_dollarov.html](https://www.economy.gov.ru/material/news/rossiya_i_kitay_soglasovali_novyy_perechen_znachimyh_proektov_obemom_svyshe_120_mlr_dollarov.html) (дата обращения: 29.12.2021.)

<sup>156</sup> Кухмиров Павел Как Китай инвестирует в Россию: изменения и перспективы. URL: <https://sevastopol.su/news/kak-kitay-investiruet-v-rossiyu-izmeneniya-i-perspektivy> (дата обращения: 25.12.2023.)

<sup>157</sup> Russia-China-2023-Report87.pdf. P.7.

разработках России в области производства вакцин, значительных запасах газохимического сырья в Российской Федерации, обширных территориях, наличии высококвалифицированной и одновременно относительно дешевой рабочей силы.

Проект строительства газохимического комплекса в Усть-Луге реализуется с помощью привлечения денежных средств китайских финансовых институтов на взаимовыгодных условиях, а готовая продукция, полученная в рамках проекта, будет поступать как на российский, так и на китайский рынок. Российско-китайское стратегическое партнерство предусматривает реализацию и других значимых для обеих экономик проектов, в частности, запуск в эксплуатацию зернового терминала в Забайкальске, который необходим в связи с увеличением поставок продовольствия из РФ в КНР. Оно также ориентировано на реализацию в будущем наукоемких проектов, что позволит на взаимовыгодных условиях совместно использовать достижения фундаментальных и прикладных наук обеих стран.

Реализация ряда проектов стимулирует приграничное сотрудничество и развитие регионов. В частности, Амурская область обладает уникальным геостратегическим положением с точки зрения реализации потенциала инвестиционного сотрудничества с соседними китайскими провинциями. В стадии реализации находится совместный российско-китайский проект по строительству Амурского газохимического комплекса, там формируется своеобразный газохимический кластер, на базе которого будет налажено производство азотных удобрений, уксусной кислоты и сжиженного водорода. Важно подчеркнуть, что этот кластер будет почти полностью снабжаться энергией из возобновляемых источников, т.е. отвечает требованиям промышленной и экологической безопасности.

Лидеры Китая и России ранее объявили 2020 и 2021 годы Годами сотрудничества в области науки, технологий и инноваций. По их завершении было отмечено, что в результате было реализовано более 1 тыс. мероприятий научно-технического взаимодействия, в том числе в противоэпидемической сфере, в области цифровизации, в атомной энергетике, освоении космического пространства, фундаментальной математике и других. Кроме того, в марте 2021 года Китайское государственное космическое управление и Госкорпорация «Роскосмос» подписали «Меморандум о взаимопонимании между правительством КНР и правительством РФ о сотрудничестве в области создания международной научной лунной станции». Это означает, что сотрудничество между Китаем и Россией в области аэрокосмической промышленности также достигло нового этапа.<sup>158</sup>

Важно, что *китайско-российское стратегическое сотрудничество продолжало развиваться и на фоне пандемии COVID-19*. Эпидемия нового коронавируса оказала глубокое влияние на структуру мировой экономики и экономическую глобализацию, создавая

---

<sup>158</sup> ТОП-5 событий 2021 года Китайско-российские отношения. URL: <https://rg.ru/2022/01/27/v-2021-godu-kitajsko-rossijskie-otnosheniia-vyderzhali-ispytanie-peremenami-v-mire.html>. (дата обращения: 17.01.2022.)

беспрецедентные проблемы для правительств, а также для систем здравоохранения. В то же время эта эпидемия также подчеркнула системный кризис и хрупкость международных форумов и организаций, возглавляемых Западом, таких как “Группа 7” (G7) и НАТО. Вирус показал также наличие проблем в ООН – Совет Безопасности не смог принять резолюцию по пандемии. Консенсус, достигнутый на специальном саммите “Группы 20” (G20), также сложно реализовать. С другой стороны, США и другие западные страны попытались снять с себя обязательства и политизировали проблему пандемии, что подтверждает собой истерия и двойные стандарты западных СМИ. На этом фоне КНР и РФ должны совместно продвигать Шанхайскую организацию сотрудничества (ШОС) и механизм БРИКС, чтобы они повысили их роль в новой ситуации.

Китай и Россия выступают за установление новой формы межгосударственных отношений, основанных на сотрудничестве и защите международной системы, на паритете решений Организации Объединенных Наций. Новый тип отношений между Китаем и Россией, который является неконфронтационным и не ориентирован на третьи страны, стал примером для международного сообщества. Обе стороны будут продолжать активно сотрудничать в многосторонних рамках ООН, Шанхайской организации сотрудничества, “Группы двадцати” (G20), стран БРИКС и Азиатско-Тихоокеанского экономического сотрудничества (АТЭС) а также содействовать формированию общего будущего для человечества и развитию международного порядка в более справедливом и разумном виде.

С точки зрения глобального экономического ландшафта инициатива Китая «Один пояс и один путь» действительно предоставляет огромный потенциал для экономического сотрудничества на международном уровне, потому что данная инициатива благоприятно влияет на экономическую структуру и специализацию в международном разделении труда. С 2015 г. возглавляемый Россией Евразийский экономический союз и Экономический пояс Шелкового пути объединились, чтобы создать полную торговую и инфраструктурную сеть в различных регионах, при этом адаптируясь к местным условиям и срокам в соответствии с ресурсной базой и конкурентными преимуществами РФ и КНР, промышленностью, историческими и культурными традициями, индивидуальными стратегиями развития, с целью использования уникальных преимуществ двух стран.

Проанализировав особенности отраслевой структуры экономик, ресурсную базу и потребности рынка секторов экономики России и Китая, можно сделать вывод, что две страны имеют очевидные основы и преимущества для взаимодополняющего сотрудничества, позволяющего привлекать значительные инвестиции под соответствующие проекты, в следующих областях:

1) *Сотрудничество в сфере энергетики.* Потребление энергии в мире растет высокими темпами: по данным «BP Statistical Review of World Energy 2019», оно выросло с 11 705,1 млн. т в нефтяном эквиваленте в 2008 г. до 13 864,9 млн. т в 2018 г., т.е. почти на 20%.

При этом Китай является крупнейшим в мире потребителем энергии, за указанный период потребление энергии Китаем выросло в 1,46 раза<sup>159</sup>. Его доля в мировом потреблении энергии составила в 2021 г. 25%<sup>160</sup>. Правда, в 2020 пандемийном году, по данным того же источника, потребление первичной энергии в мире сократилось на 4,5%, главным образом за счет снижения потребления нефти, но уменьшилось также потребление и природного газа, и угля. Несмотря на снижение спроса на энергию в мировом масштабе, потребление солнечной, ветровой и гидроэнергии в 2020 г. выросло. В США, Индии и России в 2020 г. потребление энергии существенно сократилось, а в Китае, напротив, увеличилось на 2,1%<sup>161</sup>. В 2021 году спрос на первичную энергию снова увеличился на 5,8%, превысив уровень 2019 года на 1,3%<sup>162</sup>. Рост энергопотребления в мире развивался на фоне истощения запасов энергоносителей и обострения экологической проблемы. В нынешней ситуации обладание энергоресурсами стало одним из важных рычагов увеличения собственного влияния в мире. КНР имеет значительные запасы углеводородов и больше всех в мире производит гидроэлектроэнергии, однако, быстро развивающаяся китайская экономика испытывает дефицит электроэнергии. Китай активно наращивает производство электроэнергии из ВИЭ: в 2021 г. он оставался основным драйвером роста солнечной и ветровой мощности, на его долю пришлось около 36% и 40% глобального прироста мощности соответственно<sup>163</sup>.

Поэтому не случайно, что энергетика выступает одним из ключевых направлений сотрудничества между КНР и Россией. Во многом это объясняется существенными различиями в ресурсной базе энергоносителей. Россия обладает крупнейшими в мире запасами энергоносителей и относится к числу ведущих их экспортеров, в то время как в Китае идет процесс интенсивного промышленного развития, и есть существенный разрыв между собственным производством и потребностями экономики. Не удовлетворяется спрос на такие энергоносители, как нефть, природный газ, уголь, а также другие полезные ископаемые, древесину и другие сырьевые товары, несмотря на их масштабный импорт. Поэтому в области энергетики перспективы развития взаимовыгодного инвестиционного сотрудничества между КНР и РФ очень широки. В 2008 году Россия и Китай начали сотрудничать в области энергетики через «ЭнергодIALOG Россия-Китай». В 2012 году было принято решение о переименовании

---

<sup>159</sup> BP Statistical Review of World Energy. P.8. URL: <https://www.bp.com/content/dam/bp/business-sites/en/global/corporate/pdfs/energy-economics/statistical-review/bp-stats-review-2019-full-report.pdf> (дата обращения: 23.12.2021)

<sup>160</sup> Мировая статистика по потреблению энергии. URL: <https://energystats.enerdata.net/total-energy/world-consumption-statistics.html> (дата обращения: 23.12.2021)

<sup>161</sup> Statistical Review of World Energy. P.4. URL: <https://www.connaissancedesenergies.org/sites/default/files/pdf-actualites/bp-stats-review-2021-full-report.pdf> (дата обращения: 23.12.2021)

<sup>162</sup> Statistical Review of World Energy. URL: <https://www.bp.com/en/global/corporate/energy-economics/statistical-review-of-world-energy.html> (дата обращения: 23.12.2021)

<sup>163</sup> Там же.

комиссии в Межправительственную Российско-Китайскую комиссию по энергетическому сотрудничеству. Она состоит из четырех рабочих групп, которые занимаются сотрудничеством в области угольной промышленности, электроэнергетики, использования возобновляемых источников энергии и анализа состояния энергетических рынков. На современном этапе отношения в области энергетики между Россией и Китаем отличаются ответственным, уважительным подходом и взаимным учетом интересов друг друга во всех направлениях сотрудничества. При этом Россия и Китай в значительной степени обеспечивают энергетическую безопасность региона<sup>164</sup>.

В практической плоскости реализация «ЭнергодIALOGа» предусматривала строительство «Китайско-российской Восточной нефтехимической компании (г. Тяньцзинь)», в которой 51% капитала принадлежит Китайской национальной нефтегазовой корпорации, а 49% - ПАО «Роснефти», нефтеперерабатывающего и нефтехимического комплекса в г. Тяньцзинь в КНР. Мощность Тяньцзиньского НПЗ по первичной переработке нефти должна была составить 16 млн. т в год, а глубина переработки — более 95%. Проект предусматривал также создание розничной сети. Предполагалось, что завод вступит в строй в 2015 г., затем – в 2019 г., но и в конце 2021 г. завод по ряду причин так и не был построен, хотя этот проект и не отменен. Сотрудничество стран в энергетической отрасли нельзя назвать успешным и вследствие невыполнения плана строительства силами «РАО ЭС Востока» и Хэйлунцзянским энергомашиностроительным альянсом к 2019 г. ТЭЦ в Уссурийске, однако, и в 2021 г. она не была построена. Нет сведений и о реализации проекта Приморского энерговодоохозяйственного комплекса (ПЭВК).

«Газпром» и китайская CNPC сотрудничают в сфере освоения газовых и нефтяных месторождений российской Сибири, что позволит в будущем российскому газовому гиганту обрести устойчивые позиции на газовом рынке Китая. Перспективным и взаимовыгодным представляется проект в области транспортировки из России в Китай электроэнергии по высоковольтным линиям. Регионы Дальнего Востока и Сибири обладают избыточной мощностью для производства электроэнергии, которая может быть передана в Китай. В будущем планируется создание энергетического моста между нашими странами, что представляет большой потенциал для обеих сторон.

**2) Китайско-российское взаимодействие в аграрной сфере.** Между Китаем и Россией налажена активная торговля аграрной продукцией и продовольствием, в частности, Россия поставляет Китаю зерновые – пшеницу, овес, ячмень, а также, сою, рапс, семена подсолнечника, жиры и масла животного и растительного происхождения, мясо и субпродукты, кондитерские изделия и другие. В целом в 2020 г. доля аграрной продукции и продовольствия в российском

---

<sup>164</sup> РОССИЙСКО-КИТАЙСКОЕ СОТРУДНИЧЕСТВО В ОБЛАСТИ ЭНЕРГЕТИКИ URL: <https://fundamental-research.ru/ru/article/view?id=41304> (дата обращения: 23.12.2021)

экспорте в Китай составила 8,07% (в 2019 г. – 5,62%, в 2018 г. – 4,5%)<sup>165</sup>. По итогам 2022 года Россия нарастила экспорт продукции АПК в Китай на 44% в стоимостном выражении. Физический объем поставок вырос на 36%<sup>166</sup>. Также растут объемы и российского импорта китайской аграрной продукции. Так, в 2020 г. продовольственные товары и сельскохозяйственное сырье составили 2,53% всего объема китайских поставок в Россию<sup>167</sup>.

Однако взаимодействие обеих стран в аграрной сфере не ограничивается простым обменом. В настоящее время на первый план выходят инвестиционные проекты. План развития сельского хозяйства на Дальнем Востоке, в Байкальском регионе и в Северо-Восточном Китае, озвученный во время визита президента России в Китай летом 2018 г., предусматривает их реализацию. Стороны достигли соглашения об углублении сотрудничества в сельском хозяйстве, последовательном открытии рынков аграрной продукции, сотрудничестве в области карантина и инспекции качества товаров, инвестициях в сельское хозяйство и организации переработки аграрной продукции.

Основной функцией сферы современного сельскохозяйственного сотрудничества является научно-техническое развитие, что может в полной мере отразить огромную роль сельскохозяйственной науки и техники и, наконец, откорректировать структуру сельского хозяйства для содействия модернизации промышленности<sup>168</sup>. Россия и Китай также имеют сравнительные преимущества в этой области. Например, у КНР есть сравнительное преимущество в сельскохозяйственной рабочей силе и инвестициях в сельскохозяйственный капитал, а у РФ – в сельскохозяйственной науке и технологиях производства, в огромных земельных ресурсах, в производстве удобрений и пестицидов.

На этом фоне Китай и Россия создали китайско-российскую зону современного сотрудничества в аграрной сфере, и перспективы кооперации в данной области очень широки. С 2013 года правительства КНР и РФ последовательно подписали ряд соглашений о сотрудничестве в области сельского хозяйства, заложивших важную институциональную основу для взаимодействия в данной области между Китаем и Россией. К концу 2018 года Китай превратился в крупнейшего инвестора в российское сельское хозяйство<sup>169</sup>. В частности, китайский холдинг Joyvio Beidahuang Agricultural Holdings (JBA) вложит почти 10 млрд руб. в российское сельское хозяйство.<sup>170</sup>

<sup>165</sup> Торговля между Россией и Китаем в 2020 г. URL: <https://russian-trade.com/reports-and-reviews/2021-02/torgovlya-mezhdu-rossiyey-i-kitaem-v-2020-g/> (дата обращения: 23.12.2021)

<sup>166</sup> В 2022 г. российский агроэкспорт в Китай вырос на 44%. URL: <https://aemcx.ru/2023/02/09/v-2022-godu-rossiyskiy-agroeksport-v-kita/> (дата обращения 25.12.2023)

<sup>167</sup> Торговля между Россией и Китаем в 2020 г. URL: <https://russian-trade.com/reports-and-reviews/2021-02/torgovlya-mezhdu-rossiyey-i-kitaem-v-2020-g/> (дата обращения: 23.12.2021)

<sup>168</sup> 张成立. 从境外农业加工业的合作现状看中俄产业合作的发展方向. 对外经贸, 2014(12): 56 - 58. /Чжан Чэнли. Взгляд на развитие китайско-российской промышленной кооперации с точки зрения существующего сотрудничества в области переработки сельскохозяйственной продукции за рубежом. Внешняя торговля и экономическое сотрудничество, 2014 (12): 56-58.

<sup>169</sup> «Руководство по странам (регионам) для иностранных инвестиций и сотрудничества 2019 года - Россия», выпущенное Министерством торговли Китайской Народной Республики.

<sup>170</sup> Крупный китайский холдинг вложит почти 10 млрд рублей в российское сельское хозяйство. URL: <https://www.vedomosti.ru/business/articles/2019/06/06/803577-holding-vlozhit> (дата обращения: 19.08.2021.)

Вместе с тем необходимо отметить, что часто подобные проекты широко не освещаются и не афишируются, в связи с этим оценить реальное количество инвестпроектов Китая в сельское хозяйство России - достаточно сложная задача. Считается, что в условиях дальнейшей оптимизации сельскохозяйственного сотрудничества между Китаем и Россией, китайско-российские связи в данной сфере будут более глубокими.

Перспективным инновационным проектом в области аграрного производства представляется «Китайско-российский зерновой цифровой экономический коридор». Проект "Китайско-российский зерновой цифровой экономический коридор" предусматривает создание "Российско-китайской зоны агропромышленного экономического и торгового сотрудничества" в зернопроизводящих регионах российского Дальнего Востока и Байкала (первоначально 300 000 га в Еврейской автономной области Российской Федерации и 10 млн га в долгосрочной перспективе). Синьцзянский производственно-строительный корпус, Хэйлунцзянская сельскохозяйственная мелиоративная группа и т.д., чтобы сотрудничать в производстве 20 миллионов тонн зерна в год на десятках миллионов гектаров российских сельскохозяйственных земель и транспортировать его по железной дороге в порт Инкоу и комплексную зону свободной торговли Инкоу. Используя пилотную зону свободной торговли Инкоу в Китае (Ляонин) в качестве штаб-квартиры, компания будет продавать и распределять российское зерно непосредственно потребителям через перерабатывающую торговлю и трансграничную электронную коммерцию. Это позволит создать новую промышленную цепочку продовольственной безопасности от поля до стола, создать центр по закупке, хранению, переработке и продаже российского зерна в Китае<sup>171</sup>.

Проект «Китайско-российский зерновой цифровой экономический коридор» состоит из трансграничной платформы электронной коммерции «Полярный зерновой склад» и электронных торговых терминалов «Полярный зерновой магазин», разбросанных по всей стране, и строительства выставочного и торгового центра для импортных товаров в зоне свободной торговли Инкоу. На основе данного проекта, Китайско-европейский центр развития цифровой экономики (Инкоу) Лимитед, Российско-китайский фонд агропромышленного развития Лимитед и другие соответствующие дочерние компании Китайско-российского зернового инновационно-предпринимательского центра (Инкоу) Ко. Ltd. будут использовать Китайско-российский инвестиционный фонд регионального сотрудничества и развития, Российско-китайский фонд агропромышленного развития при поддержке Национальной комиссии по развитию и реформам и Полярный зерновой склад (APP) в качестве основных платформ для продажи китайской качественной продукции легкой промышленности в Россию и другие страны, и регионы входящих в инициативу «Один пояс, один путь». Взяв за основу долгосрочные услуги

---

<sup>171</sup> Цзин Мань, Ван Синьтун, Развитие трансграничной электронной коммерции с Россией для реализации промышленной модернизации "Интернет + внешняя торговля". Экономика бизнеса, 2020(06): С. 84-86.

устойчивой торговли, компания со временем распространит свои системные услуги на этапы производства и переработки, дополнив их применением инновационных технологических систем с большими данными, чтобы создать интегрированную систему «производства, закупки, хранения и транспортировки, переработки, и сбыта» зерна для устойчивого развития<sup>172</sup>.

Необходимо также отметить, что в сфере аграрного взаимодействия между Китаем и Россией есть и существенные трудности и риски. К их числу можно отнести наличие нетарифных ограничений, которые затрудняют допуск аграрной продукции в КНР, если она впервые поставляется в страну, недостаточное развитие транспортно-логистической инфраструктуры, низкая рентабельность сельскохозяйственного производства. Однако Китай пошел навстречу России в конце февраля 2022 г., когда были введены западные санкции против РФ в связи с проведением специальной операции на Украине, и разрешил импорт российской пшеницы со всей территории: ранее он был позволен только из семи регионов, среди которых не было ведущих зернопроизводящих. В ответ Россия разрешила импорт цитрусовых из Китая, ранее запрещенных по карантинным соображениям.

Но наибольшую тревогу у российской стороны вызывают экологические риски, связанные с хозяйствованием китайских аграриев на Дальнем Востоке России. Китайская сторона признает потенциальную перспективу граничного взаимодействия в Дальневосточном регионе через аренду земель сельскохозяйственного назначения с целью масштабного выращивания различных овощей и зерна, а также использования этой земли для развития животноводства и переработки сельскохозяйственной продукции в соответствии с соглашениями, достигнутыми с местными властями. Уже более 400 тысяч га российских земель находится в аренде у жителей китайской провинции Хэйлунцзян, где ведется интенсивное хозяйствование. Однако в связи с этим видом деятельности китайских производителей возникает экологическая проблема: чрезмерное применение китайскими арендаторами удобрений и других неизвестных в России химикатов, что часто делает землю непригодной для дальнейшего использования. То есть, растет риск утраты почвенного плодородия<sup>173</sup>. Из этого напрашивается вывод, что наиболее перспективным направлением инвестиционного сотрудничества в аграрной сфере могло бы стать органическое земледелие, особенно с учетом роста спроса на органические продукты в обеих странах и в мире в целом.

3) *Сотрудничество в сфере высоких технологий.* В ходе 40 лет реформ и реализации политики открытости технологии промышленного производства Китай достиг значительного прогресса. Страна накопила большой опыт развития обрабатывающей промышленности, что стало результатом наличия необходимого капитала, высококвалифицированных специалистов,

---

<sup>172</sup> Ван Вэйна, Исследование развития трансграничной электронной коммерции между Китаем и Россией на основе контекста "Один пояс, один путь". ShanxiThinking, 2018(12): С.4-8.

<sup>173</sup> Зубенко В.А., Сунь Юаньюе. Факторы и условия развития российско-китайского экономического приграничного сотрудничества //Региональная экономика: теория и практика, т.17, вып.7, июль 2019, с. 1217.



передовых технологий производства и других факторов, совокупность которых сделала этот прогресс возможным. Китай своего рода символом «мировой фабрики» и является крупнейшей страной производителем. Хотя Китай уже стал мощным производственным центром, у него еще имеется потенциал для развития, особенно в сфере выпуска высокотехнологичной продукции. Китай уже совершил безусловный прорыв в некоторых высокотехнологичных областях, таких как железнодорожный транспорт и авиакосмическая промышленность, но также есть некоторые недостатки в производстве самолетов, технологии наноматериалов и ядерных технологий. Напротив, у России очевидные преимущества в некоторых высокотехнологичных отраслях, таких как авиакосмическая промышленность, новые материалы, химия и ядерная энергетика, где при определенных условиях могут быть востребованы китайские инвестиции. Иными словами, КНР и Российская Федерация обладают большим потенциалом научно-технического сотрудничества, а его успех зависит от продуманного сочетания конкурентных преимуществ России в фундаментальных науках и некоторых видах технологии с конкурентными преимуществами Китая в прикладных науках, масштабах промышленного производства и финансовых ресурсах. Активизация научно-технического сотрудничества может рассматриваться как курс на отход от приоритета торгового обмена и диверсификацию форм двухстороннего взаимодействия.

Научно-техническое сотрудничество Китая и России имеет давнюю историю и корнями уходит в 1950-е гг., когда СССР поддержал Китай на самом раннем этапе существования молодой Китайской Народной Республики. В течение 1949-1969 гг. 66 китайских университетов обменялись с 85-ю советскими вузами технологическими достижениями и реализовали 124 научных проекта. В 1954 г. СССР и Китай подписали первое межправительственное соглашение о научно-техническом взаимодействии. СССР активно помогал в становлении китайской науки и образования, поскольку десятки тысяч китайских студентов получили образование и навыки научной работы в советских университетах. В период охлаждения отношений такие контакты практически сошли на «нет».

Новый этап начался после 1990-го года и ознаменовался подписанием ряда соглашений о научно-техническом сотрудничестве и защите прав интеллектуальной собственности. В 1992 году стороны заключили Соглашение о научно-техническом сотрудничестве. В течение 1990-х годов было осуществлено несколько небольших проектов, которые находились в интересах только китайской стороны. Например, были заключены соглашения о развитии пилотируемой космонавтики, в рамках которых Россия передала Китаю передовые технологии для производства скафандров и космических аппаратов, признанными лучшими в мире. Однако 1990-е годы характеризовались деградацией российской экономики и науки, что сделало маловероятным продуктивное взаимодействие в области науки, технологий и инноваций.

По состоянию на 2000 г. план сотрудничества в области науки и технологий между Китаем и Россией включал 79 проектов фундаментальных и прикладных исследований в сферах биотехнологии, ресурсосбережения, нефтехимии, физики высоких энергий и других областей, и обе стороны достигли результатов, имеющих научную и экономическую ценность<sup>174</sup>.

Ситуация стала улучшаться только с началом XXI века, когда в России начался экономический рост и постепенное увеличение расходов на НИОКР. В свою очередь, в 2000-е годы Китай стремительно наращивал рост расходов на НИОКР и увеличил их долю в ВВП к 2017 г. на 1,2 п.п. до 2,13%, в 2021 г. уже до 2,45%, а в 2022 г. – до 2,45%, что стало историческим максимумом.<sup>175</sup> С наступлением нового века научно-техническое сотрудничество вышло на более высокий уровень, хотя и ограничивалось преимущественно военно-техническим взаимодействием, как это было в период существования СССР.

Военно-техническое сотрудничество между Россией и Китаем имеет давнюю историю, оно установилось в 1949 г. между молодой Китайской Народной Республикой и СССР. Вплоть до вооруженного инцидента на острове Даманский в 1969 г. СССР поставлял КНР военную технику и вооружение на сумму в 4,1 млрд. долл., оказывал техническое содействие и осуществлял дооборудование военных объектов еще на полмиллиарда долларов, в советских военных вузах обучилось более 1,5 тысяч китайских военнослужащих. Затем был длительный период охлаждения, сотрудничество было возобновлено в 1990-е гг. По оценкам специалистов, военно-техническое сотрудничество двух стран плодотворно развивалось в 1990-2004 гг., но оно ограничивалось лишь поставками российского вооружения, военной авиатехники и лицензий, а также помощью России в организации лицензионного производства<sup>176</sup>.

В Межправительственном соглашении 1992 г. стороны выражали стремление к разработке совместных проектов НИОКР, что в последующем проявилось в прямых связях между исследовательскими центрами КНР и РФ и создании совместных предприятий для проведения научных исследований и коммерциализации результатов этих исследований.

В России в последние годы наблюдается значительный рост внедрения стратегии инновационного развития. Во-первых, политическая поддержка становится все более значимой. Национальная инновационная система постоянно совершенствуется, а также появляются новые механизмы. Налоговые условия и условия обслуживания улучшаются, а малые и средние предприятия получают специальные льготы. Например, антимонопольное законодательство ужесточается в некоторых сферах, а налоговые льготы для накопления капитала расширяются. Во-вторых, строительство инновационной инфраструктуры ускоряется. Россия улучшила свою

---

<sup>174</sup> Голубева А.С. Китайско-российское научно-техническое сотрудничество: опыт и перспективы // Российско-китайские исследования, 2020, т.4, №4, с.328.

<sup>175</sup> В Китае затраты на НИОКР выросли в прошлом году на 10,4%. URL: <http://www.finmarket.ru/news/5882654>. (дата обращения: 31.01.2023)

<sup>176</sup> Военное и военно-техническое сотрудничество России и Китая. URL: <https://ria.ru/20140520/1008416110.html> (дата обращения: 23.12.2021)

инновационную инфраструктуру и создала несколько консультационных центров по инновационной деятельности за последние годы. Некоторые из таких центров включают в себя Инновационный центр «Сколково» в Москве, известный как российская «Кремниевая долина», Новосибирский научный парк, научно-технический парк МГУ и Научную долину МГУ. В-третьих, российское правительство оказывает значительную поддержку различным областям науки и техники для привлечения инвестиций в инновации и связанные с ними проекты. Например, в 2011 году правительство России поддержало проект инновационного центра «Сколково», предоставив стартовый фонд в размере 85 млрд. рублей на строительство инфраструктуры и проведение исследований и развития. В-четвертых, была разработана программа, объединяющая образование, науку и производство, с целью дальнейшего развития инновационной экономики страны. В-пятых, планируется приглашение выдающихся иностранных ученых. Правительство России создало благоприятные условия для привлечения талантливых ученых, инженеров, программистов и других специалистов с целью сохранения конкурентных преимуществ в технологической сфере и расширения полей для конкуренции, для этого разрабатываются специальные пособия и привлекаются признанные международные эксперты<sup>177</sup>.

Стратегия инновационного развития России позволила улучшить систему и механизмы НИОКР (научно-исследовательские и опытно-конструкторские работы), обеспечить институциональные и экологические гарантии технологических инноваций, создать предпосылки для китайско-российского научно-технического сотрудничества и продолжить совершенствовать законодательные инициативы, касающиеся поддержки венчурного капитала для создания и развития инноваций<sup>178</sup>.

Уже можно наблюдать первые практические шаги, направленные на сотрудничество между Китаем и Россией по крупным научным проектам «мегасайенс» и «NISA»: подписание соглашений, снятие существующих барьеров, изменение правовых норм и т.д., включая создание российско-китайского фонда совместных научно-технических инноваций.

Система гарантирует развитие научных исследований с высоким риском, объективно создает удобную и свободную от ограничений деловую среду для предприятий венчурного капитала и стремится к большей финансовой поддержке инновационных предприятий в России<sup>179</sup>.

---

<sup>177</sup> Ян Сюхуа, Го Ляньчэн. Стратегия инновационного развития России и ее реализация. Исследования по финансово-экономическим вопросам, 2015 г. (7): 92-98.

<sup>178</sup> Сунь Юаньюе. Анализ Китайско-российского научно-технического сотрудничества на фоне инициативы «Один пояс и один путь» // Проблемы теории и практики управления, издательство: ООО «Международная Медиа Группа» (Москва), - 2019 -, № 9. – с. 94-107.

<sup>179</sup> Там же.

Эта стратегия ориентирована на российскую банковскую систему и финансовый рынок, и страховые компании активно участвуют<sup>180</sup> в развитии цифровой экономики, в частности, в финансовом секторе, и поддерживают китайско-российское научно-техническое сотрудничество<sup>181</sup>.

КНР и РФ принимают следующие меры по интенсификации научно-технического сотрудничества:<sup>182</sup>

1) Создание команды выдающихся профессионалов для промышленной и научно-технической кооперации. Несомненным ограничением на фоне промышленной кооперации и научно-технического сотрудничества между Россией и Китаем является недостаток талантливых ученых. Некоторые эксперты считают, что из-за быстрорастущего спроса на такие кадры обе стороны не имеют достаточного количества профессиональных высококвалифицированных специалистов для китайско-российского научно-технического сотрудничества и промышленной кооперации. Кроме того, они утверждают, что отсутствует достаточное количество университетов, которые готовят специалистов по новейшим специальностям.<sup>183</sup>

2) Создание сообщества промышленного и научно-технического сотрудничества между КНР и РФ представляет собой важную задачу, которая требует решения реальных проблем, связанных с научно-технической и промышленной кооперацией между этими двумя странами.

3) Определение потенциальных возможностей промышленной кооперации и научно-технического сотрудничества между Китаем и Россией становится важной задачей, предполагающей выявление перспективных областей для сотрудничества в промышленности и наукоемких секторах.

В настоящее время научно-техническое сотрудничество КНР и РФ уже достигло определенных результатов. Транснациональные автомобильные перевозки начали использовать системы ГЛОНАСС и Weidou. Китай и Россия создают пилотные зоны для продвижения навигационных информационных систем для проведения испытаний на пассажирских и грузовых маршрутах в портах Краскино-Хуньчунь и Портавка-Дуннин.

Как упоминалось ранее, использование двух или более навигационных систем может улучшить качество и надежность навигации, особенно в больших городах с высокими зданиями, гористыми и лесными районами, а также в высоких широтах северного полушария. Таким образом, совместное использование двух основных спутниковых навигационных систем будет основным направлением сотрудничества. В настоящее время Россия и Китай реализовали ряд

---

<sup>180</sup> Сунь Юаньюе Анализ Китайско-российского научно-технического сотрудничества на фоне инициативы «Один пояс и один путь» // Проблемы теории и практики управления, издательство: ООО «Международная Медиа Группа» (Москва), - 2019 -, № 9. – с. 94-107.

<sup>181</sup> Тянь Т., Ван Лан и др. Исследование и просвещение по стратегии развития инновационной системы науки и техники в России. Развитие ресурсов и рынок, 2015, 31 (8): 1007-1010.

<sup>182</sup> Сунь Юаньюе Анализ Китайско-российского научно-технического сотрудничества на фоне инициативы «Один пояс и один путь» // Проблемы теории и практики управления, издательство: ООО «Международная Медиа Группа» (Москва), - 2019 -, № 9. – с. 94-107.

<sup>183</sup> Там же.

проектов, основанных на совместном использовании систем ГЛОНАСС и Weidou, таких как проект навигационной информации по трансграничному транспорту между Китаем и Россией, реализуемый в рамках программы «Один пояс, один путь». Основная цель сотрудничества между КНР и РФ в области спутниковой навигации заключается в расширении применения современных навигационных технологий для улучшения экономического развития обеих стран. Это позволит повысить эффективность автомобильного и железнодорожного транспорта, а также сельскохозяйственного производства.

С начала XXI века китайско-российское сотрудничество в области технологических инноваций было успешным - от Тяньваньской АЭС до создания реактора на быстрых нейтронах.

Россия, одна из мировых научно-технических держав, унаследовала большую часть научно-исследовательского потенциала Советского Союза и находится в списке мировых лидеров в аэрокосмической, военной и ядерной энергетике. Она также очень сильна в биотехнологиях и технологиях автоматизации, искусственном интеллекте и новых материалах - это фундаментальные исследования и оригинальные разработки. В дополнение к крупным национальным проектам очень обширно и негосударственное научно-техническое сотрудничество. Министр иностранных дел России С.В.Лавров публично заявил, что Россия готовится к сотрудничеству с китайской компанией Huawei по технологии 5G.

Крупнейший российский оператор связи МТС получил лицензию на предоставление услуг связи стандарта 5G с частотой 24,25 ~ 24,65 ГГц в 83 регионах России, и таким образом он стал первым оператором в РФ, получившим лицензию 5G. На первом этапе МТС планирует искать возможности сотрудничества с некоторыми передовыми компаниями в российском сельском и лесном хозяйстве, фармацевтике, розничной торговле, логистике и нефтегазовой отрасли. В МТС заявили, что полное развертывание 5G в России также зависит от контроля и совместимости подключенных сетей с реальным оборудованием и приложениями. В целом, развитие 5G в России в среднесрочной перспективе будет зависеть от наличия необходимых радиочастот. МТС выбрала Huawei в качестве партнера по строительству сетей 5G в России. В июне 2019 года МТС официально подписала соглашение с Huawei о развитии соединений 5G и первоначальном запуске этих сетей в России в 2019 и 2020 годах. До этого Huawei почти 20 лет постепенно осваивалась на российском рынке<sup>184</sup>. Российские города-миллионники должны быть покрыты сетями 5G к 2024 году, а десять из них – в 2022-м году. Таковы цели национальной программы «Цифровая экономика». Так, в ближайшие годы в российских мегаполисах можно будет пользоваться сверхскоростным интернетом, и лидерство в этой сфере в эпоху цифровой экономики критически важно<sup>185</sup>.

---

<sup>184</sup> МТС получила первую лицензию 5G в России и подписала соглашение с Huawei, 30 июля 2019 г., URL: [https://www.sohu.com/a/410578344\\_120631046](https://www.sohu.com/a/410578344_120631046) (дата обращения 22.10.2019)

<sup>185</sup> На высоких скоростях. Как развивается 5G-сотрудничество России и Китая. URL: <https://ria.ru/20210712/sotrudnichestvo-1740943472.html> (дата обращения 27.12.2021)

Китай и Россия подписали Меморандум о взаимопомощи в области науки и технологий с целью создания с Министерством экономического развития России Совместного российско-китайского фонда научно-технических инноваций. Согласно Меморандуму, российская и китайская стороны будут сотрудничать для создания научно-технического и инновационного фонда (НТИФ) объемом 1 млрд. долл., сосредоточившись на поддержке малых и средних предприятий (МСП), а также для поддержки, трансформации, распространения и применения совместных научно-технических решений и инноваций между двумя странами.

Проектно-исследовательский институт Китайско-российской объединенной лаборатории океанической инженерии сотрудничает в передовых технологиях в области подводных аппаратов, разработки программного обеспечения и информации. Китайско-российский институт лазерных технологий и приложений представил постоянную исследовательскую группу из почти 40 человек для изучения передовых областей лазерных технологий, включая технологию лазерного обнаружения морской среды, технологию лазерной связи и другие разработки, и оборудование, связанное с указанными технологиями.

Проект Китайско-российского научно-исследовательского института лазерных технологий и приложений не только значительно улучшил исследовательские возможности в области лазерной техники в новом городе Фэндун, но и создал лазерную промышленность за счет комплексной интеграции ресурсов ведущих научно-исследовательских институтов и университетов. Как уже отмечалось, у обеих стран есть несколько общих научных проектов, например, «УрО РАН». Оба государства хотят продолжать сотрудничество в этой области. «Сычуань Мяньян ЛИЭР» - это совместное предприятие между Китаем и Россией, созданное Институтом проблем химической физики РАН и Китайской академией инженерной физики. Оно специализируется на производстве химических средств защиты растений, органических промежуточных продуктов и технических изделий из полимеров. Компания Tigol, созданная Институтом высоких температур РАН и корпорацией Great China Wall, специализируется на производстве оборудования для нанесения покрытий из нитрида титана и других перспективных материалов.

Планируется создать металлургический центр и реализовать еще несколько научных проектов, а также создать ассоциацию по вопросам научно-технического взаимодействия Китая и России. В ассоциацию будут входить все научные организации академической системы обеих стран. В КНР их около 20. Если участниками станут все академические системы, то ассоциация будет включать в себя всю китайскую территорию, что позволит использовать передовые разработки.

Потенциал сотрудничества большой. Однако при этом России придется решить несколько сложных вопросов. В первую очередь, вопрос стратегической асимметрии.

У Китая есть понятная стратегия с конкретными задачами и сроками их выполнения. У России нет системного подхода в этом вопросе. Страна хочет увеличить добавленную стоимость на товары для получения дополнительной прибыли. Из-за этого научно-техническое сотрудничество между странами вызывает некоторые опасения.

Второй аспект заключается в нежелании иметь противостояние между цифровыми гигантами России и Китая. Получается конфликт интересов. С одной стороны, уже состоявшиеся крупные цифровые компании в КНР, а с другой, – требующие развития российские фирмы. России, на взгляд автора, не хватает видения стратегии.

Улучшение ситуации возможно при обсуждении вопросов сотрудничества в сфере НТИ. 2020 и 2021 годы признаны обеими странами годами научно-технического сотрудничества. В 2020 году Россия стала председателем БРИКС, в 2022 г. – Китай. В 2024 г. Россия снова председательствует в БРИКС. Для реализации инициатив двух стран было создано множество площадок и структур, которые могут помочь России создать полноценный подход к научно-техническим отношениям.

Вместе с тем, данная сфера очень чувствительна для российских властей, поэтому допуск китайских финансовых средств в эту область напрямую зависит от решения властей. Экономические санкции, наложенные на Россию США и другими развитыми странами, закрыли для России доступ на кредитный рынок и сократили объем ПИИ в ее экономику. В результате в РФ ощущается достаточно острая нехватка больших объемов иностранных инвестиций из дружественных стран, и в этом отношении Китай является для России идеальным стратегическим партнёром. Западные санкции стали одной из самых важных предпосылок для дальнейшего углубления инвестиционного сотрудничества и обмена технологиями. Также отметим, что, по мнению многих специалистов, инвестиции в исследования, технологии и разработки в России явно недостаточны, что сказывается на темпе развития российских высоких технологий.

4) ***Интегрированное сотрудничество в строительстве и эксплуатации инфраструктуры.*** Инфраструктура - важное звено в промышленном развитии Китая и России. Однако ситуация со строительством инфраструктуры в КНР и РФ имеет два совершенно разных направления развития. С одной стороны, строительство инфраструктуры в России находится на начальном этапе на некоторых территориях, особенно в обширном регионе Дальнего Востока, где формирование инфраструктуры отстает по сравнению с западной частью России<sup>186</sup>. С другой стороны, Китай находится в стадии быстрого прогресса в области строительства инфраструктуры, особенно высокоскоростных железных и автомобильных дорог. В связи с этим тесное промышленное сотрудничество, которое в том или ином виде предполагает инвестиционное

---

<sup>186</sup> 李占辉. 中俄产业合作的信息化推动研究. 哈尔滨:黑龙江大学, 2016. 15-16. /Ли Чжаньхуэй. Исследования по содействию информатизации китайско-российской промышленной кооперации. Харбин: Хэйлунцзянский университет, 2016(7), С: 15-16.

сотрудничество между КНР и РФ в области инфраструктуры, является взаимодополняющим и симбиотическим. За исключением Москвы и Санкт-Петербурга инфраструктурное строительство в большинстве регионов России не является идеальным, и все еще наблюдается значительное устаревание текущих объектов, что показывает потенциал для развития инфраструктуры. Многие объекты были построены еще в советский период. Реализация Правительством Российской Федерации Стратегии развития Дальнего Востока, трансформация и модернизация уральской и сибирской горнодобывающей промышленности, трансформация Транссибирской магистрали, строительство высокоскоростных железных и автомобильных дорог, развитие Тихоокеанского региона и другие связанные с этим проекты в различной степени увеличили общий российский спрос на строительство внутренней инфраструктуры. Необходимо отметить, что с точки зрения соответствующих законов и нормативных актов, касающихся строительства инфраструктуры, российское правительство разрешает местным органам власти на всех уровнях сотрудничать с иностранными юридическими лицами для реализации проектов строительства инфраструктуры в России. Кроме того, иностранные инвесторы также могут выбирать различные модели сотрудничества на основе своих собственных сравнительных преимуществ, таких как модель PPP (ГЧП), модель ВТО и модель DBFO<sup>187</sup>.

Особо отметим, что привлечение инвестиций в данную сферу было бы крайне выгодным как для России, так и для Китая, особенно учитывая, что Китай добился определенных успехов в строительстве инфраструктуры и превратился в крупного экспортера услуг по возведению инфраструктурных объектов в мире. Это связано с накопленным большим опытом в строительстве железных дорог (включая высокоскоростные железные дороги), электроэнергетике, телекоммуникациях и сооружении портов и имеет очевидные преимущества на международном рынке этих услуг. Сравнительные преимущества Китая: достаточное количество средств, низкая стоимость, безупречная работа в отрасли, высокая скорость и эффективность, а также богатый опыт управления.

По данным Минэкономразвития, КНР сделала больше всего инвестиций в российскую экономику по сравнению с остальными странами. По оценкам китайцев, размер инвестиций на начало 2020 года составил 12,8 млрд. долл. США. По данным российских экспертов, цифра составила 3,7 млрд. долл. США.

Добиться таких результатов, помог Межправительственный институт российско-китайской комиссии, который занимается вопросами сотрудничества и инвестиций. Основная цель Китая и России в этой сфере достигнуть оборота в 200 млрд. долл. США к 2024 году.

На данный момент реализуются проекты из разных сфер: 17 из них уже введены в эксплуатацию. Особое внимание стоит уделить нескольким из них. В рамках проекта «Освоение

---

<sup>187</sup> 王刚. 中俄产业合作的基础与前景. 西伯利亚研究, 2016, 43(2):10 - 11. /Ван Ган. Основы и перспективы китайско-российского промышленного сотрудничества. Сибирские исследования, 2016, 43 (2): 10-11.



Быстринского месторождения в Забайкальском крае» в 2020 г. была первая поставка медного концентрата в Китай. Для облегчения поставок и логистики был построен мост между Благовещенском и Хэйхэ, протянувшийся через реку Амур. Еще 26 проектов запустятся в ближайшее время. Строительные компании, работающие над проектами, завершили свою работу, и перешли ко второй очереди строительства. Это поможет в ближайшее время повысить объем производимой продукции.

На заседании Межправительственной Российско-Китайской комиссии по инвестиционному сотрудничеству в 2020 году были достигнуты следующие договоренности. Решено продолжить работу над созданием глобальных инфраструктурных проектов, над неэнергетическими месторождениями. Инвестиции продолжают поступать на Дальний Восток и в Арктику. С каждым годом сотрудничество между КНР и Россией становится более тесным и масштабным. Продолжится развитие над начатыми небольшими региональными проектами. Сделано это в том числе с целью помощи малому и среднему бизнесу. Именно эти сферы пострадали в первую очередь во время пандемии.

## **2.5. Сотрудничество Китая и России в целях повышения международной конкурентоспособности обеих стран**

Существует значительный потенциал для сотрудничества между Китаем и Россией, однако важно учесть сложную международную обстановку. Для укрепления инвестиционного сотрудничества и повышения международной конкурентоспособности обеих стран необходимо предпринять следующие шаги:

1. Ускорить создание новых разработок в области энергетики, а также улучшать и обновлять механизмы сотрудничества в области энергетических ресурсов.

Россия обладает богатыми минеральными ресурсами, такими как нефть и природный газ. Запас нефти на территории России составляет 80 млрд. баррелей, занимая восьмое место в мире, а доказанные запасы природного газа составляют в объеме 38,9 трлн. кубических метров, занимая первое место в мире. Таким образом, энергетическая отрасль стала важной опорой промышленности России<sup>188</sup>. Со стороны Китая выбор российских энергоносителей имеет много преимуществ: сравнительно небольшое расстояние, низкая стоимость и стабильный источник газа могут удовлетворить внутренние потребности и принести экономические выгоды. Со стороны России, это уникальная возможность открыть азиатско-тихоокеанский рынок, чтобы справиться с давлением Соединенных Штатов Америки на европейский рынок, укрепив тем самым свои позиции на международном энергетическом рынке. Китай и Россия должны укрепить взаимосвязь энергетических объектов, увеличить масштабы строительства

---

<sup>188</sup> 中国海关总署官方网站。URL: <http://www.customs.gov.cn/> / Официальный сайт таможенной администрации Китая。URL: <http://www.customs.gov.cn/> (дата обращения 09.11.2021)

инфраструктуры, чтобы обеспечить поддержку энергетического сотрудничества. Также следует укрепить сотрудничество в области энергетики на местном уровне, в частности, между российским Дальним Востоком и тремя северо-восточными провинциями КНР, содействовать экономическому и торговому сотрудничеству, одновременно стимулируя промышленную структуру обеих сторон.

Энергетическое сотрудничество предполагает большие объемы инвестиций между Китаем и Россией, оно должно быть расширено от первоначального сотрудничества в области базовых продуктов до более высокого уровня. Началом данного сотрудничества могут послужить следующие аспекты: разведка и разработка нефтяных и газовых месторождений, строительство нефте- и газопровода, переработка нефтепродуктов. Китайско-российский Восточный маршрут является пилотным проектом по строительству интеллектуальных трубопроводов.

Северный участок китайско-российского Восточного маршрута был официально введен в эксплуатацию 2 декабря 2019 года. Это проект газопровода мирового класса и первый пилотный проект CNPC по строительству интеллектуального трубопровода<sup>189</sup>.

Интеллектуальная конструкция Восточно-китайского маршрута (газопровода «Сила Сибири») может основываться на информационных технологиях нового поколения, таких как большие данные, облачные вычисления, интернет, искусственный интеллект и т.д. для создания интеллектуальных трубопроводов для обеспечения искробезопасности, превосходной работы и качественного развития трубопроводного бизнеса.

Значительные перспективы открываются перед российско-китайским сотрудничеством в атомной энергетике. «Главный атомный проект между Россией и Китаем — Тяньваньская АЭС, где уже более десяти лет успешно работают построенные Росатомом блоки 1 и 2, а строительство 3 и 4 энергоблоков ведется с опережением графика. Подписание соглашений о строительстве 7 и 8 блоков говорит о том, что китайская сторона по достоинству оценила российские технологии в атомной энергетике»<sup>190</sup>. Для завершения строительства 7 и 8 блоков были подписаны межправительственный протокол и рамочный контракт на строительство реакторных установок ВВЭР-1200, относящихся к новейшему поколению 3+. Данное взаимодействие показывает, что китайская сторона готова к инвестиционному сотрудничеству с Россией в атомной энергетике. Также стоит отметить, что в марте 2021 г. в Пекине был подписан большой пакет документов и контрактов на сооружение российской стороной в Китае еще одной АЭС и демонстрационного атомного реактора на быстрых нейтронах. Кроме того, Россия также планирует построить два энергоблока на новой площадке в Китае. Для этого также были подписаны

---

<sup>189</sup> CHENGF. Technical insights into the long-term integrity and sustainability of China-Russia Eastern Gas Pipeline. *Oil & Gas Storage and Transportation*, 2020, 39 (1) : 1-8.

<sup>190</sup> «Раз АЭС, два АЭС: Россия и КНР оформили рекордный пакет документов по атому». URL: <https://ria.ru/20180608/1522378326.html>. (дата обращения: 20.12.2021)

межправительственный протокол и рамочный контракт на возведение двух энергоблоков России на площадке АЭС «Сюйдапу»<sup>191</sup>.

2. Развивать сотрудничество в военной области с целью увеличения доли торговли военно-промышленной продукцией.

В России военная промышленность имеет такой же ключевой статус, как и энергетическая отрасль, и обе они являются важными опорами экономического развития страны. В рамках китайско-российского всеобъемлющего стратегического партнерства и сотрудничества, и подписания соглашения «Дорожная карта развития сотрудничества в военной области между РФ и КНР на 2017-2020 годы», торговля военной продукцией и соответственно инвестиционная составляющая будет только расти. С одной стороны, Китай может удовлетворить собственные нужды национальной обороны и усилить сотрудничество с Россией в области вооружений и техники, таких как передовые самолеты, высокоточные радары и ракеты противовоздушной обороны. С другой стороны, КНР и РФ могут укреплять связи в военной области и активно расширять инвестиционное сотрудничество в области новых технологий в военной сфере. И совместно реагировать на региональные или глобальные вызовы безопасности.

3. Реализовать проекты «Экономический пояс Шелкового пути» и Евразийский экономический союз для активного развития сотрудничества в области логистики между Китаем и Россией.

В рамках реализации стратегии «Один пояс и один путь» Россия связана с тремя основными направлениями расширения. Одним из них является северное направление, идущее прямо к России, вторым является экономический коридор Китай-Монголия-Россия, а третьим - центральное направление, связывающее Россию и Центральную Азию, простираясь затем на Западную Азию и Европу. Россия может сыграть важную роль в реализации инициативы «Один пояс и один путь». Для двустороннего сотрудничества между Китаем и Россией важно также вести сотрудничество со сторонними организациями.

4. Развивать инвестиционное сотрудничество в области искусственного интеллекта (ИИ).

Президент России Владимир Путин утвердил «Национальную стратегию развития искусственного интеллекта на период до 2030 года». Эта стратегия направлена на содействие быстрому развитию России в области искусственного интеллекта (ИИ), включая укрепление научных исследований в области искусственного интеллекта, повышение доступности информационных и вычислительных ресурсов для пользователей и совершенствование системы обучения специалистов в этой области и др.<sup>192</sup>

---

<sup>191</sup> «Раз АЭС, два АЭС: Россия и КНР оформили рекордный пакет документов по атому». URL: <https://ria.ru/20180608/1522378326.html>. (дата обращения: 20.12.2021)

<sup>192</sup> Указ Президента Российской Федерации от 10.10.2019 г. № 4900 развития искусственного интеллекта в Российской Федерации, Информационное бюро Кремля. URL: <http://www.kremlin.ru/acts/bank/44731> (дата обращения 17.11.2019)

Роботы с ИИ могут выполнять самые сложные задачи, такие как работа в чрезвычайных ситуациях, составление различных графиков, обобщение финансовой информации и даже в военной области. На Пятом Восточном экономическом форуме 5 сентября 2019 года российский технологический гигант LANIT Group и China Ubisoft впервые подписали контракт на крупномасштабные приложения в вертикально-интегрированных компаниях. Обе стороны стремятся поднять инвестиционное взаимодействие в сфере безопасности, энергетики и образования на уровень межправительственных отношений. Углубленное сотрудничество в такой важной области, как финансы, реализуется через стратегическое расположение технологий ИИ и технологий служебных роботов в России и способствует глубокой интеграции различных прикладных сценариев и роботов ИИ в вышеуказанных отраслях, а также повышает общую эффективность производства, возможности управления и качество обслуживания общества<sup>193</sup>.

Производимые в Китае высокотехнологичные интеллектуальные сервисные роботы, участвующие в вышеупомянутом пакете контрактов, включают AIMBOT, ATRIS, Cruzr, Wukong Robot, uKit, Yanshee и т.д. Подписание контракта между LANIT и UBTECH является первым полным выходом индустрии ИИ и робототехники на российский рынок, а также играет важную роль в ускорении развития российских национальных инноваций и искусственного интеллекта, что в будущем дает возможность для привлечения крупных китайских инвестиций.

В России благоприятные условия для развития технологий ИИ. Страна отличается высокими показателями проникновения мобильной связи и Интернета в мире. Кроме того, Россия является одной из стран с самыми низкими затратами на доступ к сети. Опираясь на качественные образовательные ресурсы по математике, физике и другим наукам, а также обладая относительно полной системой обучения в области информационных технологий, Россия располагает значительным кадровым потенциалом в данной сфере. Студенческая команда Московского государственного университета им. М.В.Ломоносова выигрывала чемпионат мира по программированию в соревнованиях по программированию восемь лет подряд. Китай также достиг выдающихся результатов в области ИИ, а инвестиции в это направление в стране активно и быстро растут. Китай может сотрудничать с Россией в целях продвижения в области ИИ. В настоящее время искусственный интеллект переживает технологический поворот от «непрактического» к «практически осуществимому», однако остаются узкие места, и существует огромное пространство для теоретических инноваций и разработки промышленных приложений.

Поэтому сотрудничество между Китаем и Россией в создании новой зоны экономического развития и разработке моделей развития является необходимым. Важно полностью использовать технологические инновационные преимущества и создавать индустриальные кластеры и промышленные цепочки, ориентированные на будущее. Обе страны могут объединить усилия и

---

<sup>193</sup> 5-й Восточный экономический форум, 4 - 6 сентября, 2019. URL: <https://forumvostok.ru/archive/2019/outcomes-of-the-cef-2019/> (дата обращения 17.11.2019)

сформировать крупные консорциумы искусственного интеллекта, разрабатывая открытые отрасли, такие как разделение трудовых цепочек, создание динамичных индустриальных парков и создание зон углубленного развития сотрудничества. Таким образом, анализ международной конкурентоспособности России и Китая показывает, как явные преимущества, так и недостатки обеих стран. Обеспечение экономического роста и конкурентоспособности в мировой экономике является стратегической задачей для России и Китая. Увеличение экономической мощи требует сильной дипломатической власти в целях создания благоприятной внешней среды, достаточной военной поддержки и постоянного содействия научно-техническим инновациям, которые являются ключевыми факторами, влияющими на международную конкурентоспособность стран. Китай и Россия работают вместе для повышения международной конкурентоспособности обеих сторон.

Приоритетное значение имеет сопряжение глобальных проектов, реализуемых как Китаем, так и Россией. Далее возможны к реализации предложения по сопряжению Евразийской экономической интеграции и Инициативы «Один пояс, один путь» (ИПП).

В 2015 году был подписан документ о сопряжении в строительстве Шелкового пути. Документ призван объединить Шанхайскую организацию сотрудничества, Евразийский экономический союз и Ассоциацию стран Юго-Восточной Азии (АСЕАН) для построения экономического партнерства. Объединение ЕАЭС и ИПП способствует экономическому росту. Следует более тщательно переосмыслить текущие проекты и процессы, стратегически спланировать, придать больше динамики соединению ЕАЭС и проекта «Один пояс один путь».

Следующие замечания, по мнению автора, могли бы стать практическими рекомендациями по реализации рассматриваемых проблем:

1. Важно сотрудничать не только на уровне властей, но и в научных кругах, различных ведомствах, аналитических центрах. В СМИ информация должна быть отражена без искажений.

2. Особую роль в торгово-экономических отношениях между Россией и КНР следует отводить рыночному регулированию. Необходимо активизировать сотрудничество в области высоких технологий, производственных мощностей и сферы услуг. Партнерство в торгово-экономической сфере требует дополнительного расширения и масштабирования.

3. КНР и Россия должны стремиться к стратегическому взаимодействию, нацеленному на достижение экономического превосходства, как на мировой арене, так и на региональном уровне, в Азиатско-Тихоокеанском регионе. Вторая цель – оказание сопротивления США, которое негативно влияет на экономику обеих стран. В рамках этого влияния России и КНР следует искать общие пути сотрудничества.

4. Помимо разработки Дорожной карты в контексте взаимосвязи проекта «Один пояс один путь» и ЕАЭС, важно заняться проектным взаимодействием. Все совместные проекты должны

быть реализованы в соответствии с положениями торгово-экономического соглашения о сотрудничестве между Евразийским экономическим союзом и Китаем.

5. Стоит обратить внимание и на другие направления сотрудничества – это электронная торговля, международная логистика и решение проблем в сфере таможи.

6. Развитие сотрудничества должно произойти в области атомной энергетики, угольной, нефтяной и газовой отраслях, электроэнергетике.

7. Нужны также общие масштабные проекты в космической и авиационной областях.

8. России и Китаю нужно уделить серьезное внимание военно-технической сфере, особенно в свете резкого обострения международной обстановки, вызванного действиями западных стран.

Между КНР и РФ существует огромный потенциал сотрудничества. Ключевыми сферами являются осуществление новых разработок в области энергетики, а также ускорение и обновление пути сотрудничества в области энергетических ресурсов, сельского хозяйства и расширение методов сотрудничества в торговле сельскохозяйственной продукцией. Также стоит отметить осуществление сотрудничества в военной области с целью увеличения доли торговли военно-промышленной продукцией.

### **Выводы по 2 главе**

Последние события, связанные с беспрецедентными санкциями и блокировкой счетов золотовалютных резервов России, нельзя назвать иначе, как критической точкой в отношениях Запада и России. Более того, по оценкам многих экспертов – это критическая грань всей мировой экономической системы послевоенного периода. То, что было очевидным некоторым экспертам, сегодня, стало явным для многих стран – сотрудничество со странами Запада несет в себе риск потери экономического суверенитета для развивающихся стран. В этой связи диверсификация экономических связей и стратегических партнерств приобретает ключевое значение. В этих условиях, сотрудничество России и Китая продиктовано широким спектром неоспоримых факторов. В данной главе нами были рассмотрены различные аспекты этого сотрудничества и стратегического партнерства. К примеру, в энергетической и аграрной сферах, новых технологиях и других. Также был проведен анализ возможностей сотрудничества в строительстве и эксплуатации инфраструктуры.

Анализ однозначно показывает, что усиление инвестиционного взаимодействия экономически целесообразно во всех этих проанализированных сферах. Очевидно, что привлекательность российского рынка для Китая заключается в основном в возможности использовать богатые природные ресурсы России для обеспечения сырьем обрабатывающей промышленности, ее географическое положение как моста между Европой и Азией, а также результаты фундаментальных и прикладных исследований и технологические достижения.

Отметим, что Китай, имея большие финансовые ресурсы и международные валютные запасы, мог бы играть еще более существенную роль в области притока инвестиций в российскую экономику. Диверсификация инвестиционных доноров для России и инвестиционного реципиента крайне важна для обеих стран на сегодняшний день в условиях самых жестких санкций в отношении России со стороны Запада и торговой войны с неизвестным исходом между Китаем и США. Учитывая тот факт, что Запад, и в особенности США, понимая, что одним из самых болезненных и стратегически важных сфер для любой экономики является сфера инвестиций и финансов, нацелили свои санкции, в первую очередь, на данную сферу. В этой непростой ситуации экономическое и инвестиционное сближение между Китаем и Россией детерминировано, в том числе, самой логикой текущих перипетий международных отношений. На основе анализа различных сторон экономик России и Китая, таких как природные богатства, инфраструктура, рабочая сила доказано, что оба государства обладают ярко выраженными и взаимовыгодными предпосылками для экономического и инвестиционного сотрудничества. Для данного сотрудничества уже имеется необходимая институциональная и договорно-правовая основа, которая продолжает эволюционировать. Экономик двух стран будут существенно дополнять друг друга при реализации всех имеющихся перспектив подобного сотрудничества. А на основе данных теоретических разработок можно отметить, что близость географии, объем промышленного производства в обеих странах, международные резервы, конкурентоспособность в мировой экономике и другие факторы доказывают, что, во-первых, существуют стратегические предпосылки для плотного инвестиционного сотрудничества между Китаем и Россией, во-вторых, существующий объем инвестиционных потоков не соответствует имеющемуся потенциалу.

Согласно анализу, проведенному в этом исследовании, инвестиционное сотрудничество между Китаем и Россией очевидно еще не достигло необходимого уровня. По завершении анализа во второй главе представлены конкретные практические рекомендации по улучшению инвестиционного сотрудничества с учетом текущей ситуации и перспективных возможностей.

## ГЛАВА III. НАПРАВЛЕНИЯ И ФОРМЫ РАЗВИТИЯ ИНВЕСТИЦИОННОГО СОТРУДНИЧЕСТВА КИТАЯ И РОССИИ

### 3.1 Сравнительный анализ инвестиционного климата России и Китая

Согласно отчету «Doing Business 2020» о деловой среде стран мира, представленному Всемирным банком, на основе детального анализа различных показателей бизнеса, Россия заняла 28-е место в мировом рейтинге, набрав 78,2 балла. В свою очередь, Китай занял 31-е место с результатом в 77,9 балла<sup>194</sup>. Таким образом, Россия и Китай входят в число лучших стран по деловым условиям, что свидетельствует о наличии благоприятного бизнес-климата и перспектив для значительных инвестиций. В данном разделе представлен сопоставительный анализ ключевых факторов, оказывающих влияние на инвестиционный климат в России и Китае.

Анализируя географическое положение обеих стран, мы выявляем, что и Китай, и Россия обладают обширными территориальными ресурсами и протяженными континентальными береговыми линиями, что представляет собой значительные географические преимущества. Оба государства также расположены в непосредственной близости от экономически развитых стран, таких как Корея и Япония, что облегчает развитие внешней торговли. В то же время западная часть России географически относится к европейскому региону, что обеспечивает удобство в торговле с Западной Европой и другими странами. Однако санкции отрицательно сказываются на взаимной торговле России с указанными странами. В настоящее время Россия является наиболее важным партнером Китая в стратегии «Один пояс, один путь».

Обеспечение благоприятного инвестиционного климата становится важной гарантией содействия здоровому развитию китайско-российского инвестиционного сотрудничества. Прежде всего, правительства на всех уровнях в Китае и России должны подписать межправительственные соглашения об инвестиционном сотрудничестве, для обеспечения стабильности и непрерывности политики поощрения инвестиций. Необходимо дальнейшее увеличение поддержки в сфере финансов, налогообложения, земельных отношений, охраны окружающей среды, человеческих ресурсов и т.д., а также создание благоприятных политических условий для инвестиций со стороны китайских и российских компаний. Важным элементом этого процесса является расширение инфраструктурных проектов, таких как водоснабжение, энергоснабжение, газоснабжение, озеленение и меры по защите окружающей среды. Эти проекты формируют прочное инвестиционное основание для капиталовложений китайских и российских предприятий, способствуя тем самым устойчивому и взаимовыгодному развитию обеих стран.

---

<sup>194</sup> «Doing Business 2020. Comparing Business Regulation in 190 Economies. World Bank Group. URL: <https://russian.doingbusiness.org/content/dam/doingBusiness/pdf/db2020/Doing-Business-2020.pdf>. (дата обращения: 18.11.2021)



Китай и Россия должны отдавать приоритет повышению качества рабочей силы. С одной стороны, обе страны должны увеличить инвестиции в образование, включая развитие профессионально-технического образования. Профессионально-техническое образование играет решающую роль в повышении конкурентоспособности страны и обеспечении социальной стабильности, представляя собой источник необходимых квалифицированных кадров и действуя как своеобразный социальный лифт. В Китае имеются богатые исторические традиции подготовки профессионалов: профтехшколы развивались с последней трети XIX в. Но настоящий взлет такого образования начался с 1990-х гг. Начальное профессиональное образование получают школьники старших классов, причем школы тесно сотрудничают с промышленными предприятиями. Существует множество средних профессиональных учебных заведений. В дальнейшем образование можно продолжить на уровне высшей школы. Именно благодаря этому подходу китайская промышленность и ремесленничество обеспечены инновационно-ориентированными и хорошо подготовленными профессионалами. Тем не менее, несмотря на бурное развитие высших учебных заведений, в Китае все еще испытывается нехватка кадров высшей квалификации. Поэтому много китайских студентов обучается за рубежом, преимущественно в вузах передовых стран, включая Россию.

В СССР функционировала мощная сеть профтехучилищ, которая успешно обеспечивала кадрами различные отрасли промышленности. Но с началом 1990-х гг. данная система была в значительной степени разрушена. В результате, в настоящее время в России ощущается острая нехватка инновационно-ориентированных специалистов со средним техническим образованием. Но следует отметить, что Российское высшее образование считается одним из лучших в мире. Китай и Россия могут дополнять друг друга, обеспечивая подготовку квалифицированных специалистов высокого уровня. Это крайне важно для создания интеллектуальной базы, поддерживающей преобразование трудоемких инвестиций в инвестиции с высоким уровнем научно-технической составляющей. Взаимодействие между Китаем и Россией в сфере образования может содействовать не только решению внутренних проблем, связанных с недостатком квалифицированных кадров, но и способствовать интеграции усилий в области научных и технологических инноваций.

Можно утверждать, что улучшение инвестиционного климата рассматривается китайским руководством как актуальная, многогранная и сложная задача, требующая постоянного внимания и обоснованных действий. Одно из важнейших направлений – совершенствование *правовой базы предпринимательства*. Предпринимательство в КНР регулируется большим количеством законов, касающихся юридических форм предприятий, налогообложения, защиты прав

инвесторов и интеллектуальной собственности, процедур банкротства, функционирования малого и среднего бизнеса и другими аспектами. Существуют также законодательные акты, регулирующие деятельность иностранных компаний и совместных предприятий, с целью стимулирования привлечения иностранных инвестиций, рассматриваемых не только как дополнительные вложения капитала в экономику, но и как источник новых технологий, управленческих знаний и навыков. Госсовет Китая с 2002 года поручил соответствующим министерствам и ведомствам проводить регулярные проверки государственных правовых актов на предмет наличия административных барьеров для иностранных инвестиций и вносить предложения по их корректировке с целью ускорения формирования благоприятной деловой среды. В этот же период были приняты меры по выравниванию условий предпринимательства для отечественных и иностранных предприятий.

Обе страны сталкиваются с актуальными проблемами в области борьбы с коррупцией. С одной стороны, в обоих государствах понимают, что полное искоренение коррупции представляется невозможным, но, с другой – осознают необходимость введения постоянной борьбы с ней. Сложная внешнеполитическая обстановка для обеих стран, необходимость противостоять санкционному давлению западных стран по отношению к России и торговой войне США против Китая вынуждают решительно бороться со злоупотреблениями чиновников, подрывающими национальную безопасность. В Китае применяют уникальные и строгие меры борьбы с коррупцией. Китай относится к числу немногих государств мира, в которых за преступления корыстного характера может применяться смертная казнь. При этом суровые меры наказания применяются не только ко взяточникам мелкого и среднего звена, но и к высшим должностным и партийным лицам. В России также постоянно выявляют случаи коррупции среди чиновников разного уровня, злоупотребляющих своими служебными полномочиями в целях личного обогащения, и подвергают уголовному преследованию.

В свете улучшения инвестиционного климата между Россией и Китаем одной из актуальных проблем становится проблема соблюдения прав интеллектуальной собственности. Эта проблема тесным образом связана и с торговым обменом, поскольку обе страны делают ставку на увеличение высокотехнологичного экспорта, и с инвестиционным взаимодействием, например, в форме создания совместных предприятий или кооперации в НИОКР. С начала 1990-х годов Китай сталкивается с критикой и претензиями в отношении своего отношения к правам интеллектуальной собственности. США, в частности, выражают серьезные обвинения в адрес китайских производителей, считая Китай страной, пренебрежительно относящейся к таким правам. При подготовке к вступлению Китая в ВТО, США настаивали на принятии законов,

направленных на борьбу с производством и продажей продукции, изготовленной с нарушением прав изобретателей. Американские компании имеют огромные доходы от экспорта объектов ИС. По данным специального доклада США 2017 г. о ситуации с соблюдением этих прав в мире, 87% контрафакта, поступающего на рынок этой страны, имеет китайское происхождение.

В Китае действует немалое число законов, защищающих права изобретателей и регулирующих использование чужой интеллектуальной собственности: Закон об авторских правах, Закон об охране новых сортов растений, Патентный закон, комплекс законов, охраняющих коммерческую тайну. Китай является участником многих международных соглашений по правам интеллектуальной собственности, например, ТРИПС, Парижской Конвенции по охране промышленной собственности, Бернской конвенции по охране литературных и художественных произведений, Мадридского соглашения о международной регистрации товарных знаков, является членом ВОИС. Кроме того, КНР заключила множество двухсторонних соглашений с различными государствами. С начала текущего века в Китае было сделано многое для улучшения ситуации с правами интеллектуальной собственности, в частности, законодательно определены административная и уголовная ответственность за их нарушение.

Для улучшения инвестиционного климата и Россия, и Китай должны усилить защиту предприятий с иностранными инвестициями и обойти протекционизм в процессе обеспечения правопорядка, для решения возникших проблем, также необходимо усилить борьбу с нарушениями прав интеллектуальной собственности предприятиями с иностранным капиталом и обеспечить правовую защиту инвестиций для предприятий обеих стран. С другой стороны, обе страны должны улучшить коммуникационный и координационный механизмы китайско-российского инвестиционного сотрудничества.

### **3.2. Региональные и отраслевые направления взаимных инвестиций Китая и России**

При ближайшем рассмотрении инвестиционного сотрудничества между Россией и Китаем проявляется явная асимметрия. "Если КНР имеет стратегию с понятными задачами и ставкой на развитие совершенно определенных направлений и форм взаимодействия, то у Российской Федерации системный подход практически отсутствует. Хотя очевидно, что экономически и политически Россия объективно заинтересована в росте своей роли в глобальных цепочках добавленной стоимости как источнике перспективных разработок."<sup>195</sup> И здесь возникает

---

<sup>195</sup> Исаев М.Н. Инновационное и научно-техническое сотрудничество между Китаем и Россией: современные особенности и проблемы. // Россия и Азия, учредители: общество с ограниченной ответственностью "Межрегиональный институт развития территорий". - 2021 - №3 (17) - С: 56-64.

реальная угроза донорства идей, технологий и талантов. К примеру, имеются публикации российских специалистов, что Huawei создает угрозу киберсуверенитету и рынку труда страны. Специалисты с зарплатой 250 тыс. рублей получают от Huawei в России предложения на 1,2-1,5 млн рублей. Это «высасывание мозгов» внутри страны и полное разрушение рынка труда и заработных плат"<sup>196</sup>.

Особо значимым фактором в российско-китайском сотрудничестве является сотрудничество с московской агломерацией. Был организован Форум «Москва – Пекин 25: Новое время – новые возможности» в рамках которого была утверждена программа, позволяющая ещё более динамично и более конкретно развивать взаимоотношения ключевых и важных направлений для каждого из городов, включая сферу образования, здравоохранения, науку, жилищно-коммунальное хозяйство<sup>197</sup>.

В Таблице 4 представлена динамика китайских ПИИ в экономику России за последние почти 30 лет.

Таблица 4 - Прямые инвестиции Китая в Россию с 1992 по 2020 годы (единица измерения: 10 тыс. долл. США)

Год	Прямые инвестиции Китая в Россию
1992	4011
1993	645
1994	57
1995	5
1996	8
1997	119
1998	250
1999	380
2000	1387
2001	1241
2002	3545
2003	3062
2004	7731
2005	20333
2006	45211
2007	47761
2008	39523

<sup>196</sup> Group-IB пожаловалась Мишустину, что Huawei переманивает сотрудников за 1,5 млн рублей, 09.07.2020. URL: <https://www.interfax.ru/russia/716731> (дата обращения: 19.12.2020)

<sup>197</sup> Москва и Пекин подписали Программу сотрудничества на три года, 01.12.2020. URL: <https://versia.ru/moskva-i-pekinn-podpisali-programmu-sotrudnichestva-na-tri-goda> (дата обращения: 19.12.2020)

2009	34822
2010	56722
2011	71581
2012	78462
2013	102225
2014	63356
2015	296100
2016	129300
2017	154800
2018	72500
2019	37900
2020	57032

Источник : Составлено автором по данным официального сайта Национального бюро статистики Китая, URL: <http://www.stats.gov.cn/tjsj>. (дата обращения 15.6.2021)

На Рисунке 6 наглядно демонстрируется, что в течение почти полутора десятилетия объем китайских инвестиций в Россию практически стагнировал, периодически падая до минимальных уровней, но в целом проявляя тенденцию к постепенному росту, достигнув максимальных показателей в 2015 г. Однако последующие годы характеризовались сокращением объема прямых иностранных инвестиций из Китая в Россию, это объясняется ухудшением инвестиционного климата в России после введения западными странами экономических санкций.

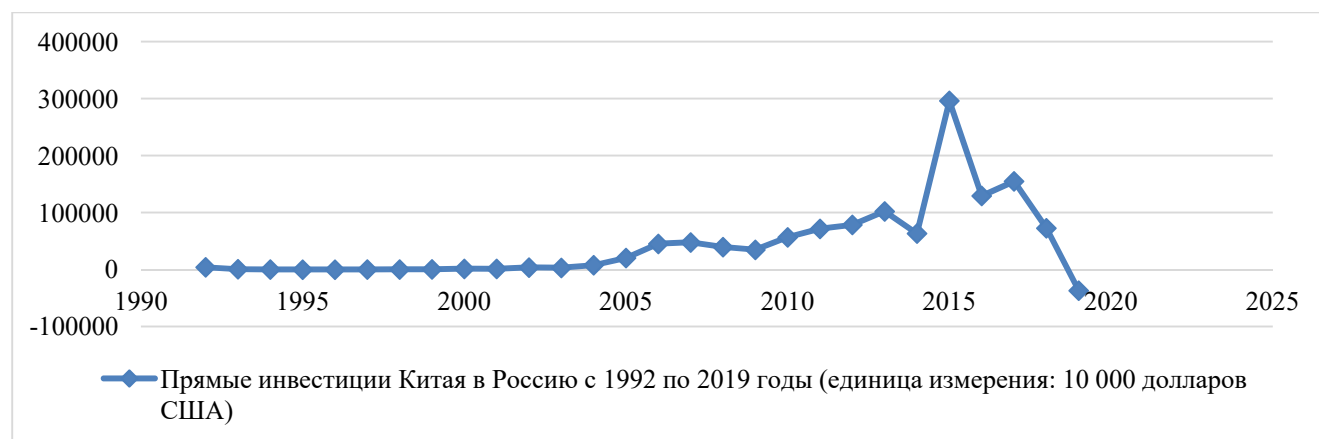


Рисунок 6 - Тенденции развития прямых инвестиций Китая в Россию с 1992 по 2020 годы

Источник : Разработано автором на основе данных: официальный сайт Национального бюро статистики Китая, <http://www.stats.gov.cn/> (дата обращения 17.06.2021)

### **Направления российских инвестиций в Китай**

Российские прямые инвестиции в Китай не отличались постоянным ростом и большими объемами. Максимальный объем российских ПИИ в Китай состоялся в 2004 г., достигнув 126, 38 млн. долл. В целом их объем можно определить, как весьма скромный: если в 1992 г. он

составлял всего 16,27 млн. долл. США, то почти за 30 лет, к 2020 г. он вырос всего лишь в 3,32 раза и составил 54,02 млн. долл. (см. табл.5).

Таблица 5 - Прямые инвестиции России в Китай с 1992 по 2020 годы (единица измерения: 10 тыс. долл. США)

<b>Год</b>	<b>Прямые российские инвестиции в Китай</b>
1992	1627
1993	4194
1994	3578
1995	2290
1996	1977
1997	1800
1998	1936
1999	1954
2000	1623
2001	2976
2002	3865
2003	5430
2004	12638
2005	8199
2006	6720
2007	5207
2008	5977
2009	3177
2010	3497
2011	3102
2012	2992
2013	2208
2014	4088
2015	1312
2016	7343
2017	2384
2018	5677
2019	5402
2020	1126

Источник : Составлено автором по данным официального сайта Национального бюро статистики Китая. URL: <http://www.stats.gov.cn/tjs> (дата обращения 17.06.2021)

Таким образом, представленная статистика демонстрирует явную асимметрию в потоках прямых инвестиций между Россией и Китаем: российские прямые инвестиции в Китай существенно отстают по объему от встречного потока в Россию, а в общем объеме российских ПИИ за рубеж Китай занимает очень скромное место. Следующий рисунок 7 наглядно подтверждает указанные характеристики инвестиционного сотрудничества РФ и КНР.

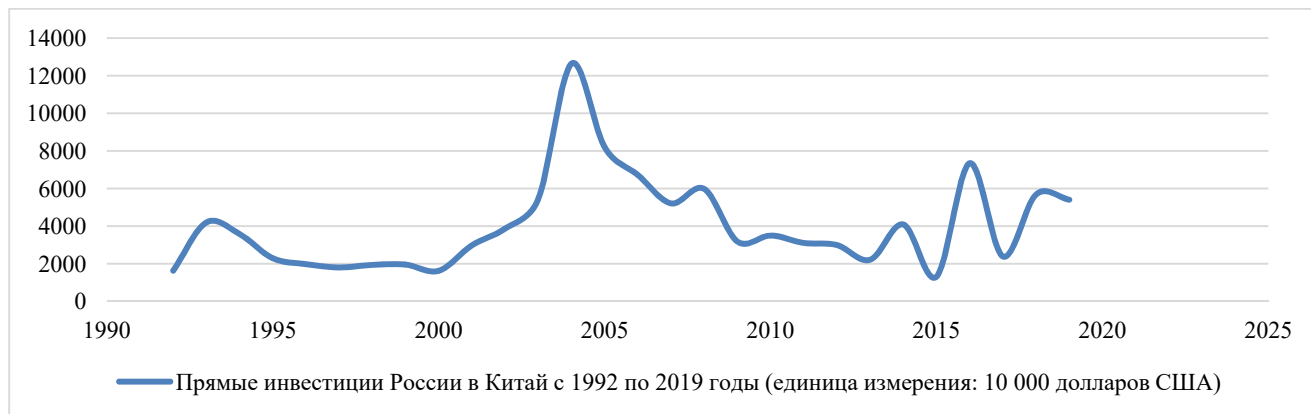


Рисунок 7 - Тенденция развития российских прямых инвестиций в Китай с 1992 по 2020 годы

Источник : Составлено автором по данным официального сайта Национального бюро статистики Китая. URL: Официальный сайт Национального бюро статистики Китая, <http://www.stats.gov.cn/tjs> (дата обращения 17.06.2021)

Как показано в Таблице 5 и на Рисунке 7, изменения в прямых инвестициях России в Китай были неравномерными, а прогресс незначительным.

Анализ географического распределения китайских компаний, инвестирующих в Россию, и регионов приложения российских инвестиций в Китай показывает, что наибольшая их концентрация приходится на северо-восточный регион Китая, восточный прибрежный и южный прибрежный регионы – 95,3% от общего количества<sup>198</sup>. На все предприятия в вышеуказанных регионах приходится 87,9% от общего числа предприятий, непосредственно инвестирующих в Россию<sup>199</sup>. В среднем течении китайских рек Хуанхэ и Янцзы, юго-западных и северо-западных регионах также осуществляются инвестиции и сотрудничество с Россией, но их доля очень мала. Это имеет сильное сходство с распределением регионов, относительно которых сконцентрирована торговля Китая с Россией. В настоящее время торговля Китая с Россией в основном сосредоточена в юго-восточных прибрежных и северо-восточных регионах Китая, поэтому инвестиции и торговля между Китаем и Россией географически тесно связаны.

<sup>198</sup> Левченко Т.А., Богатырев В.Д. Российско-китайское инвестиционное сотрудничество: современное состояние и направления активизации. // Азимут научных исследований: экономика и управление. – 2018 - №4 (25) - С: 183-186.

<sup>199</sup> Там же.



Рисунок 8 - Общий объем импорта и экспорта между Китаем и Россией с 1997 по 2020 годы

Источник : Составлено автором

С точки зрения регионального распределения российских инвестиций в основные отрасли промышленности Китая промышленность с наибольшим количеством российских инвестиций в Китае – это обрабатывающая промышленность 19-ти провинций и городов Китая, таких как провинции Хэбэй, Хэйлунцзян, Ляонин, Аньхой и другие регионы. Второе место по объему инвестиций России занимают следующие китайские отрасли: оптовая и розничная торговля, лизинг и бизнес-услуги, каждая из которых охватывает 12 провинций и городов в Китае. Оптовая и розничная торговля в основном распространена в провинциях Шанхай, Пекин и Гуандун с высоким уровнем потребления. Помимо провинций Хэйлунцзян и Ляонин, имеющих географические преимущества, в сфере лизинга и бизнес-услуг преобладают туристические услуги в провинции Хайнань и консалтинговые услуги в провинциях Пекин и Хэйлунцзян. Инвестиции России в Китай охватывают треть по величине всех китайских провинций в сфере транспорта. Складирование и почтовые услуги, размещение и общественное питание охватывают 8 провинций и городов. Транспортная, складская и почтовая отрасли в основном сконцентрированы в географически превосходных районах в провинции Гуандун. В Автономном регионе Внутренняя Монголия индустрия размещения и общественного питания в основном сосредоточена в провинции Хэйлунцзян и провинции Хайнань<sup>200</sup>.

Исследование китайского ученого Лю Яньцзюня показывает, что научно-исследовательские, технические услуги и геологоразведка, в которые Россия инвестирует в Китае, охватывают 6 провинций, но во всех этих направлениях преобладает технологически развитый Пекин, а инвестиции в индустрию недвижимости равномерно распределены в Гуандуне, Хэйлунцзяне, Шаньдуне, Цзянсу и Чжэцзян. Российские инвестиции в китайскую индустрию передачи информации, компьютерных услуг и программного обеспечения осуществляются в 4-х провинциях, но лидирует Пекин. Российские инвестиции в сельское и лесное хозяйство, животноводство и рыболовство равномерно распределены в провинциях Шаньдун, Цзянсу, Ляонин и Хунань. Вложения России в строительную отрасль осуществляются в 3-х провинциях,

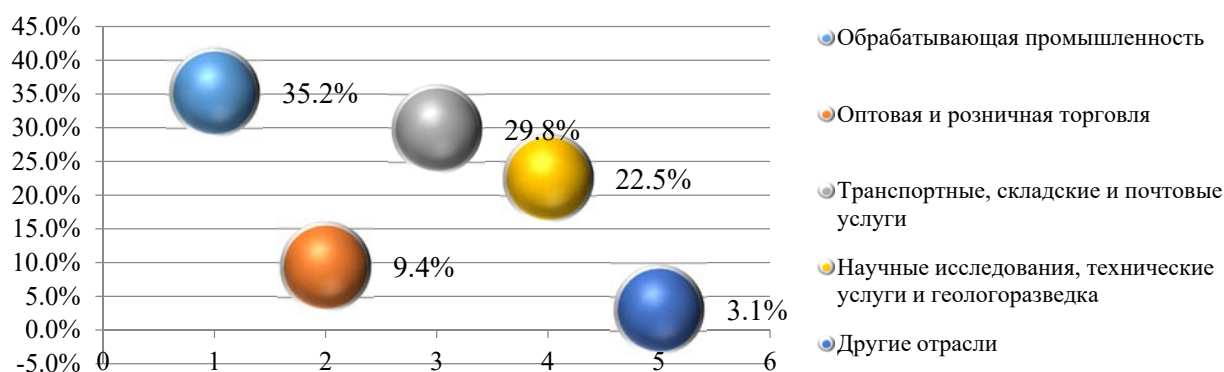
<sup>200</sup> 商务部发布的《中国对外投资发展报告 2019》。 / «Отчет о развитии иностранных инвестиций в Китае за 2019 год», выпущенный Министерством торговли.



но в основном сосредоточены в провинции Хэйлунцзян и охватывают главным образом гражданское строительство<sup>201</sup>.

Вследствие ограничений на инвестиции в определенные отрасли, принятые в Китае, российские компании при осуществлении ПИИ в основном действуют путем создания новых предприятий и редко решаются приобретать местные предприятия.

**Отраслевой анализ** российских инвестиций в Китай показывает, что большая часть инвестиций сконцентрирована в производстве специального оборудования для обрабатывающей, текстильной и швейной промышленности, производстве обуви, головных уборов, мебели, производстве химического сырья и химических продуктов, кожевенном производстве, выделке меха, производстве пухо-перовых изделий, неметаллических минеральных продуктов, в деревообрабатывающей промышленности. Указанные производства, за исключением производства специального оборудования и деревообрабатывающей промышленности, в основном сосредоточены в северо-восточном регионе, другие расположены в прибрежных районах. Нетрудно заметить, что российские инвестиции в Китай в основном используют конкурентные преимущества местных, характерных для Китая отраслей промышленности и сравнительные преимущества трудовых ресурсов, и большая часть трудоемкой продукции отправляется обратно в Россию<sup>202</sup>. На структуру российских инвестиций в Китай оказывают влияние экономические факторы и национальная политика. Как показано на Рисунке 9, основными отраслями инвестиций России в Китае являются производство, транспортировка, складирование и почтовые услуги, а также научные исследования, технические услуги и геологоразведка. Российские инвестиции в сельское, лесное хозяйство, животноводство, рыболовство в Китае чрезвычайно малы и составляют 3,1% от общего объема прямых инвестиций в Китай<sup>203</sup>.



<sup>201</sup> 刘彦君. “一带一路”倡议下的中俄经济合作:新趋势、挑战及应对 J. 对外经贸实务, 2017 (3): 105-110. /Лю Яньцзюнь. Российско-китайское экономическое сотрудничество в рамках инициативы «Один пояс и один путь»: новые тенденции, вызовы и ответы. Внешнеэкономическая и торговая практика, 2017 (3): 105-110.

<sup>202</sup> 商务部发布的《中国对外投资发展报告 2020》。 / «Отчет о развитии иностранных инвестиций в Китае за 2020 год», выпущенный Министерством торговли.

<sup>203</sup> Zhiyuan Liu. The Strategy Research on Chinese Direct Investements in Russia under the Belt and Road Initiative. / 2019 International Conference on Politics, Economics and Management (ICPEM 2019). URL: ICPEM055.pdf (clausiuspress.com)

Рисунок 9 - Отраслевое распределение общего объема прямых инвестиций России в Китай (по состоянию на конец 2020 года)

Источник : Составлено автором по данным: официальный сайт Министерства торговли Китая и статистический бюллетень по прямым иностранным инвестициям в Китай.

С точки зрения отраслевой направленности прямых инвестиций **Китая в Россию**, в основном вложения ведутся в сферу недвижимости, лесное хозяйство, обрабатывающую и горнодобывающую промышленность<sup>204</sup>. (Рисунок 10)

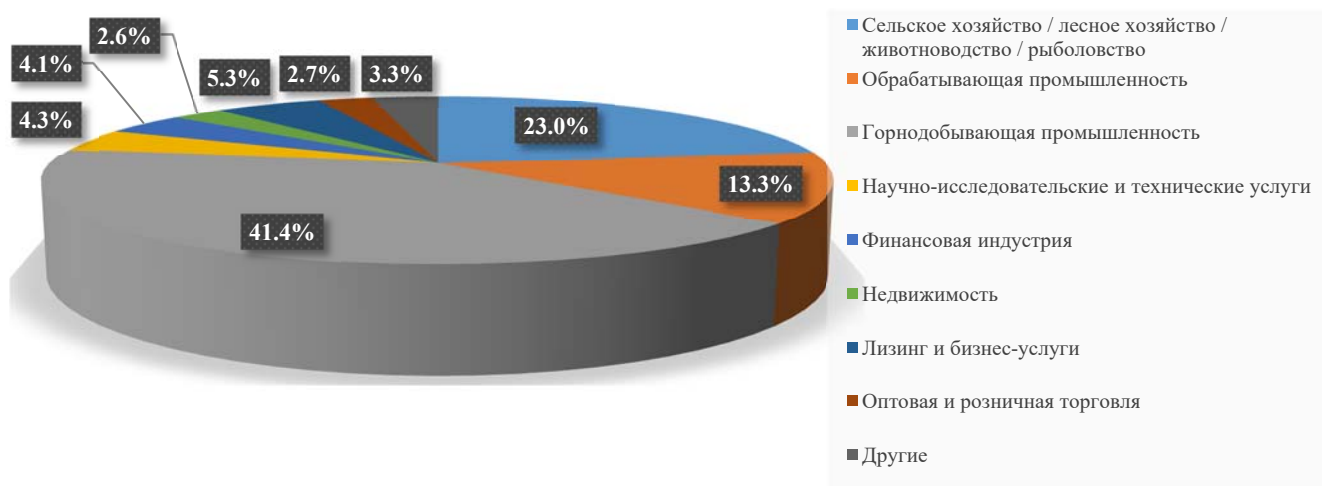


Рисунок 10 - Структура отраслевого распределения прямых инвестиций Китая в Россию (по состоянию на конец 2020 г.)

Источник : Составлено автором по данным: официальный сайт Национального бюро статистики Китая и статистический бюллетень по прямым иностранным инвестициям Китая в 2020 году.

Инвестиции китайских компаний в российскую отрасль недвижимости преимущественно связаны с быстрым экономическим ростом в России и относительно низкой процентной ставкой по ипотечным кредитам в последние годы, поэтому цены на российском рынке недвижимости также находятся на относительно высоком уровне, а высокая доходность инвестиций привлекает инвесторов. Группа китайских столичных риэлтерских компаний начала расширять рынок недвижимости в России. В то же время инвестиции в российскую лесную, обрабатывающую и горнодобывающую промышленность в основном направлены на использование российских лесных, нефтегазовых и минеральных ресурсов для переработки, производства и экспорта в Китай для удовлетворения спроса на природно-ресурсоемкие продукты<sup>205</sup>. Таким образом, текущая сфера китайско-российского инвестиционного сотрудничества демонстрирует очевидные взаимодополняющие характеристики, и существует тенденция значительного улучшения. По состоянию на конец 2020 года, объем инвестиций Китая в Российской Федерации

<sup>204</sup> Zhiyuan Liu. The Strategy Research on Chinese Direct Investements in Russia under the Belt and Road Initiaitve. / 2019 International Conference on Politics, Economics and Management (ICPEM 2019). URL: ICPEM055.pdf (clausiuspress.com)

<sup>205</sup> 中华人民共和国商务部发布的《2020年对外投资合作国家(地区)指南-俄罗斯》/《Руководство по странам(регионам) для иностранных инвестиций и сотрудничества 2020 года - Россия》, выпущенное Министерством торговли Китайской Народной Республики. URL: <https://www.ccpit.org/image/1/e5efd4b9e0024a0187e2959bde3f7081.pdf> (дата обращения: 11.03.2021)

составлял 12,071 млрд. долл. США. С точки зрения распределения основных отраслей промышленности, инвестиции в горнодобывающую промышленность составляли 4,995 млрд. долл. США или 41,4%; в сельское / лесное / животноводческое / рыбное хозяйство – 2,772 млрд. долл. или 23%; в обрабатывающую промышленность - 1,569 млрд. или 13%; лизинг и бизнес-услуги – 643 млн. долл. или 5,3%; в финансовую отрасль - 497 млн. долл. или 4,1%; оптовую и розничную торговлю – 332 млн. долл. США или 2,7%; отрасль научных исследований и технических услуг - 523 млн. долл. или 4,3%; недвижимость – 3,12 млрд. долл. или 2,6%<sup>206</sup>.

Из приведенных выше данных видно, что инвестиции Китая в Россию в основном осуществляются в отрасли первичного сектора экономики -- животноводство и растениеводство, лесное хозяйство, рыболовство, горнодобывающую промышленность, а доля обрабатывающей промышленности и сферы услуг невысока<sup>207</sup>. Таким образом, технологическое содержание китайских инвестиций в России невелико. Россия заинтересована в том, чтобы китайские предприятия были сосредоточены в финансовой, коммуникационной, информационной, электронной, аэрокосмической, биомедицинской и других высокотехнологичных отраслях. Но это означает, что Россия должна предпринять определенные усилия, чтобы стимулировать китайские инвестиции в направлении высокотехнологичных отраслей. Промышленное развитие необходимо для обеспечения устойчивого роста инвестиций.

*Геополитическая обстановка открывает возможности для взаимодействия мелких и средних предприятий.*

По состоянию на конец 2020 г. Министерство торговли России одобрило заявки более 1200 китайских предприятий на реализацию инвестиционных проектов в России, большинство из которых – малые и средние предприятия. Китайские компании прямого инвестирования в России в основном концентрируются в Москве и Санкт-Петербурге, а также в Сибири и на Дальнем Востоке. Среди данных федеральных объектов наиболее значимое географическое положение имеет Москва, ее экономическая мощь очень сильна: это федеральный округ с наилучшей инвестиционной средой, самым высоким уровнем потребления и большинством иностранных инвестиций в России. Крупные центральные предприятия Китая и частные предприятия открыли дочерние филиалы или представительства в Москве, и их деятельность находится на подъеме. Для китайской столицы регионы Дальнего Востока и Сибири очень привлекательны из-за богатых природных ресурсов, географического расположения рядом с Китаем и перспективных промышленных и технологических возможностей. Природные ресурсы Сибири составляют более двух третей всех природных ресурсов России. Невероятно богатые запасы природного газа, нефти, золота и других полезных ископаемых, а также животных и

---

<sup>206</sup> Zhiyuan Liu. The Strategy Research on Chinese Direct Investments in Russia under the Belt and Road Initiative. / 2019 International Conference on Politics, Economics and Management (ICPEM 2019). URL: ICPEM055.pdf (clausiuspress.com)

<sup>207</sup> Там же.

растительных ресурсов не имеют аналогов во всем мире. Поэтому большая часть прямых инвестиций Китая в Россию сосредоточена именно в этих регионах и именно в этих сферах.

В настоящее время *основным методом* осуществления прямых инвестиций Китая в Россию является создание дочерних компаний, ассоциированных компаний и филиалов, таких как представительства и офисы, а конкретный метод инвестирования зависит от соответствующих российских нормативно-правовых актов о доступе на иностранные инвестиционные рынки. В 2008 году в России принят Федеральный закон "О порядке осуществления иностранных инвестиций в хозяйственные общества, имеющие стратегическое значение для обеспечения обороны страны и безопасности государства".

В связи с дальнейшим ужесточением санкций против России в Европе и США крупные китайские компании были вынуждены приостановить сотрудничество с российскими компаниями для предотвращения вторичных санкций. Например, компания Huawei, основной поставщик технологии 5G в России, с которой было подписано соответствующее соглашение о сотрудничестве, объявила о приостановке своей деятельности в России из-за санкций США против Huawei. После начала российско-украинского конфликта гигант по производству беспилотников DJI Innovation Technology Ltd. также объявил о приостановке своей деятельности в России.

Превращая односторонние санкции в многосторонние действия, Министерство торговли США запретило китайским высокотехнологичным компаниям экспортировать в Россию полупроводники, изготовленные по американской технологии<sup>208</sup>. В результате сотрудничество между крупными российскими и китайскими компаниями вступило в фазу корректировки.

Нынешние благоприятные отношения между Россией и Китаем и ряд стимулов со стороны правительств обеих стран открыли новые возможности для сотрудничества российских и китайских мелких и средних предприятий (МСП) в различных областях. Активное продвижение правительствами России и Китая в направлении стыковки Экономического пояса Шелкового пути и Евразийского экономического союза создает благоприятную политическую основу и макроэкономические условия для сотрудничества между российскими и китайскими МСП. С одной стороны, в контексте "поворота России на восток", правительство и деловые круги России продемонстрировали сильное желание и позитивное отношение к сотрудничеству с Китаем<sup>209</sup>. С другой стороны, экономическое развитие Китая вошло в новую норму и сталкивается с настоятельной необходимостью реструктуризации экономики и изменения стратегии развития. И Китай, и Россия надеются на появление новых точек экономического роста посредством углубленного сотрудничества между малыми и средними предприятиями. Китай и

---

<sup>208</sup> Ян Юнхун, Субсанкции и их контрмеры - на примере законодательства и практики применения субсанкций в США. *Legal Business Research*, 2019(3): 164-177.

<sup>209</sup> Ян Дунцзюнь, Интерпретация Евразийского экономического союза и "Один пояс, один путь" с точки зрения цифровой экономики. *Journal of Northeast Asian Studies*, 2016(5): 20-23.

Россия придает большое значение развитию МСП и оказывают политическую поддержку их сотрудничеству<sup>210</sup>. В последние годы правительство Китая создало комплексную систему поддержки "массового предпринимательства и инноваций" и благоприятную рыночную среду для развития МСП путем снижения налогов и сборов, что нашло отражение в новом Законе о содействии МСП (вступил в силу с 01.01.2018). В настоящее время 95% предприятий Китая - это малые, средние и микропредприятия, стоимость продукции которых составляет более 60% ВВП, они вносят огромный вклад в развитие экономики и занятости населения страны.

В России в 2016 г. была принята "Долгосрочная стратегия развития МСП до 2030 года", обеспечивающая единое планирование и развертывание развития МСП на национальном уровне. МСП также стали важным фактором обеспечения долгосрочного и стабильного роста национальной экономики России и повышения уровня жизни граждан. Но традиционная российская модель развития уделяет более значительное внимание развитию крупных предприятий, в то время как малый и средний бизнес получают недостаточно поддержки. В результате доля МСП ограничивается всего лишь 20%.

Тем не менее, при активной поддержке правительств обеих стран и участии бизнес-сообщества сотрудничество в области МСП между двумя странами набирает обороты. В настоящее время две страны совершают новые прорывы в сотрудничестве между МСП путем разработки соответствующей правовой политики, совершенствования логистики и создания платформ. В условиях общей тенденции развития глобальной цифровой экономики и сложной международной ситуации сотрудничество между российскими и китайскими МСП имеет очень широкие перспективы развития и беспрецедентные возможности.

Уставный капитал или организационные правила для проведения транзакций, достаточных для контроля над вышеупомянутыми компаниями, контрольный пакет акций федеральных ресурсных компаний не должен превышать 5%, а контрольный пакет акций стратегических компаний других секторов не должен превышать 25%-50%. Эти стратегические компании в основном относятся к оборонной промышленности, производству ядерного сырья, строительству и эксплуатации ядерных реакторов, разработке, производству и продаже специальных металлов и сплавов, необходимых для производства оружия и военной техники, исследования аэрокосмической техники и авиации, исследования криптографического шифровального оборудования<sup>211</sup>.

---

<sup>210</sup> Д.В. Кузнецов. Российско-китайские отношения. История и современность. Хрестоматия. / Сост./Благовещенск: Благовещенский государственный педагогический университет, 2014. URL: kuznetsov\_d\_v\_rossiysko\_kitayskie\_otnosheniya\_istoriya\_i\_sov.pdf (abirus.ru)

<sup>211</sup> 中华人民共和国商务部发布的《2019年对外投资合作国家(地区)指南--俄罗斯》。/《Руководство по странам(регионам) для иностранных инвестиций и сотрудничества 2019 года - Россия》, выпущенное Министерством торговли Китайской Народной Республики.

Российское правительство приветствует прямые иностранные инвестиции в следующие области: добыча нефти, газа, угля, деревообработка, строительные материалы, транспортное и коммуникационное оборудование, пищевая промышленность, текстиль, автомобилестроение и другие отрасли. Традиционные отрасли имеют относительно низкие ограничения для иностранных инвестиций. Большинство китайских компаний инвестируют в эти области путем создания дочерних компаний. Они могут иметь более 50% голосующих прав акционеров или членов иностранных компаний. Они имеют сильный контроль и высокую доходность. Китайские предприятия, нацеленные на добычу стратегически важных ресурсов России, таких как нефть, уголь, гидроэнергетика, сталь, горнодобывающая промышленность, а также автомобилестроение и другие, могут инвестировать только посредством многонациональных приобретений, создания филиалов или офисов и других филиалов, и большинство из них могут владеть только оффшорами. Предприятия с менее чем 50% голосующих прав акционеров или участников не имеют контроля<sup>212</sup>.

С продвижением реализации политики «Один пояс, один путь» расширение взаимных инвестиций стало центром внимания Китая и России. Масштабы взаимных инвестиций и постоянное расширение областей их приложения сыграли ключевую роль в углублении двустороннего торгово-экономического сотрудничества. В то время как в предшествующие годы внимание уделялось в основном торговле, сегодня мы наблюдаем активное расширение взаимных инвестиций и постоянное расширение областей их применения.

Масштабы прямых инвестиций Китая в Россию колеблются, хотя и имеют общую тенденцию к росту. Среди стран, расположенных вдоль линии «Один пояс, один путь», Россия занимала второе место, а объем прямых иностранных инвестиций Китая — 13-е. В 2020 г., согласно данным Центрального банка России, шел процесс деинвестирования китайских капиталов из России: по итогам трех кварталов китайские ПИИ сократились на 52% - с 3,735 до 1,83 млрд. долл. Но в 2021 г. за те же 3 квартала объем китайских ПИИ в Россию вырос на 39,1%<sup>213</sup>,<sup>214</sup>. Хотя российские инвестиции в Китай меньше, чем китайские инвестиции в Россию, они демонстрируют тенденцию к росту. Прямые инвестиции России в Китай составили всего 1,067 млрд. долл. США к концу 2020 года<sup>215</sup>. Но, согласно данным Русско-Азиатского союза промышленников и предпринимателей (РАСПП), реальный объем российских инвестиций намного больше официальных данных и составил в 2020 г. 4-5 млрд. долл. Разница объясняется

---

<sup>212</sup> Хуан Гуанцюань. Исследование инвестиций Китая в Россию в рамках политики «Один пояс и один путь». Журнал Университета Хэйхэ, 2019 (04): С - 22.

<sup>213</sup> Китай забирает вложения в Россию. Инвестиции в 2020 году сократились вдвое. URL: [https://kapital-rus.ru/articles/article/kitai\\_zabiraet\\_vlojeniya\\_v\\_rossiu\\_investicii\\_v\\_2020\\_godu\\_sokratilis\\_vdvoe/](https://kapital-rus.ru/articles/article/kitai_zabiraet_vlojeniya_v_rossiu_investicii_v_2020_godu_sokratilis_vdvoe/) (дата обращения 23.12.2021)

<sup>214</sup> Объем прямых инвестиций КНР в РФ январе-октябре 2021 года вырос на 39%. URL: <https://ria.ru/20211203/investitsii-1761990484.html> (дата обращения 23.12.2021)

<sup>215</sup> Топ-6 российских инвестиций в Китай. URL: [https://raspp.ru/business\\_news/top-russian-investments-in-china/](https://raspp.ru/business_news/top-russian-investments-in-china/) (дата обращения 13.02.2021)

нежеланием ряда российских компаний, находящихся под санкциями, афишировать свои зарубежные проекты. К тому же часть компаний действует через оффшорные юрисдикции, поэтому их инвестиции не учитываются официальной статистикой как российские.

Китай создал более 1000 компаний в России, в которых насчитывается около 24 тысяч иностранных сотрудников<sup>216</sup>.

Таблица 6 - Доля различных секторов обрабатывающей промышленности в общем объеме инвестиций в обрабатывающую промышленность Китая в Россию

Различные секторы обрабатывающей промышленности	Доля в общем объеме инвестиций обрабатывающей промышленности
Производство текстиля и одежды, обуви и головных уборов	15,86%
Кожа, мех, перо (бархат) и изделия из них	13,98%
Текстильная промышленность	12,1%
Деревообрабатывающая и деревообрабатывающая, бамбуковая, ротанговая, пальмовая, соломенная промышленность	5,38%
Производство продуктов питания	5,31%
Химическое сырье и продукция химической промышленности	5,18%
Производство общего оборудования	4,84%
Металлопродукция	4,57%
Ремесла и другое производство	4,03%
Производство спецтехники	3,23%
Сельскохозяйственная и побочная пищевая промышленность	3,23%
Промышленность пластмассовых изделий	2,96%
Неметаллическая промышленность минеральных продуктов	2,69%
Производство товаров для культуры, образования и спорта	2,62%
Приборостроение и культура, производство офисной техники	2,49%
Производство средств связи, компьютерного и другого электронного оборудования	2,15%
Изготовление мебели	1,61%
Фармацевтическое производство	1,59%
Производство электрических машин и оборудования	1,36%
Бумага и бумажная промышленность	1,11%
Нефтеперерабатывающая, коксохимическая и ядерная промышленность	1,05%

<sup>216</sup> «2020 年中国外商直接投资统计公报», 由中国商务部、中国国家统计局和中国国家外汇管理局联合发布。/ «Бюллетень статистики прямых иностранных инвестиций Китая за 2020 год», выпущенный совместно Министерством торговли Китая, Национальным бюро статистики Китая и Государственной администрацией по иностранным валютам Китая. URL: [http://a.chinahcm.cn/NewsUploads/files/2\\_fdi010/20220628165110996.pdf](http://a.chinahcm.cn/NewsUploads/files/2_fdi010/20220628165110996.pdf) (дата обращения: 11.03.2021)

Плави́льная и прокатная промышленность цветных металлов	0,81%
Резинотехническая промышленность	0,79%
Производство транспортного оборудования	0,56%
Черно-металлургическая и прокатная промышленность	0,32%
Производство химического волокна	0,22%

Источник : Составлено автором по данным: «Отчет о развитии иностранных инвестиций в Китае за 2019 год», выпущенный Министерством торговли.

Структура китайских инвестиций в Россию с течением времени оптимизируется. Распределение китайских инвестиций в Россию постепенно расширяется, но горнодобывающая промышленность по-прежнему занимает доминирующее положение, составляя почти 50%. С развитием международного сотрудничества в области наращивания мощностей в рамках политики «Один пояс, один путь» инвестиции Китая в российское производство демонстрируют тенденцию к росту. Примерами такого сотрудничества является создание завода по производству холодильников Haier Russia, а China Railway Construction осуществила масштабные проекты сотрудничества, включая реконструкцию Московского метрополитена.

Кроме того, можно отметить инвестиционный проект в сфере производства – строительство автомобильного завода под Тулой. Как заметил известный российский специалист по Китаю Алексей Маслов, инвестиции в автопром лежат в русле общей стратегии КНР на развитие своего машиностроения за рубежом. Предыдущие проекты в этом направлении в РФ были не совсем удачными, рынок тогда еще не был готов<sup>217</sup>. Концерн Great Wall Motor инвестировал 4 млрд. рублей в строительство завода «Хавейл Мотор Рус». С начала 2015 года общие инвестиции составили 354 млн. долл. Naval – ключевой участник индустриального парка «Узловая». На текущий момент на предприятии собираются модели Jolion, F7, F7x, H9 и Dargo, по некоторым из них локализация превышает 70%, производственные мощности завода составляют более 70 000 автомобилей в год<sup>218</sup>. Также можно добавить, что осуществляется и другой проект – в г.Тутаеве Ярославской области построен завод по производству высокомоментных автомобильных двигателей. В 2022 году предприятие увеличило план выпуска продукции, также рассматривается дальнейшее расширение производства, еще в задачи компании входит 100%-ная локализация производства<sup>219</sup>.

Среди других проектов - строительство завода в г. Данков Липецкой области на 550 рабочих мест. Один из крупнейших китайских проектов в сфере биотехнологии – завод по производству дрожжей. Предприятие выпускает ежегодно 15 000 тонн сухих дрожжей и 30 000

<sup>217</sup> Россия осторожничает с китайскими инвестициями. URL: [https://www.ng.ru/economics/2021-12-01/1\\_8315\\_investments.html](https://www.ng.ru/economics/2021-12-01/1_8315_investments.html) (дата обращения: 23.10.2022)

<sup>218</sup> Китайские заводы в России 2023. URL: [https://navostok.org/press-center/business\\_news/tpost/u9o6coliu1-top-7-kitaiskih-zavodov-v-rossii](https://navostok.org/press-center/business_news/tpost/u9o6coliu1-top-7-kitaiskih-zavodov-v-rossii) (дата обращения: 03.01.2023).

<sup>219</sup> Там же



тонн органических удобрений. Инвестором является корпорация Angel Yeast<sup>220</sup>. В Москве действует завод китайской компании DMTG Rus, выпускает в год более 5 тыс. шт. металлообрабатывающих станков и центров с ЧПУ, обеспечивая работой 300 человек.

Инвестиции показали тенденцию к отраслевой диверсификации и разнообразию форм сотрудничества. В частности, значимой формой стали объединенные торгово-экономические парки. Например, в настоящее время созданы Китайско-российская Томская лесопромышленная и торговая зона сотрудничества, Иркутский лесоперерабатывающий парк, Endurance Wood Park, российский новый северный перерабатывающий парк Gecheng, российский Башковский лесоперерабатывающий парк и др. В 2017 году China Qidi Holdings Co., Ltd. и инновационный центр «Сколково» в России совместно создали китайские и российские центры высоких технологий как первые парки высокотехнологичного сотрудничества в двух странах, что является важным проектом двустороннего сотрудничества.

Достигнут прогресс в стратегических масштабных проектах: Китай и Россия способствовали реализации ряда крупных проектов за счет расширения взаимных инвестиций. В области энергетики страны проложили строительство двойных трубопроводов сырой нефти, успешно запустили проект сотрудничества на сжиженном газе Ямала и открыли Китайско-российский восточный газопровод. Китай и Россия подписали межправительственное соглашение о сотрудничестве в области спутниковых навигационных систем, ознаменовав новый этап сотрудничества между Бейду и Глонасс, который обеспечит правовые и организационные гарантии для широкой кооперации двух стран в области спутниковой навигации. В аэрокосмической отрасли Китай и Россия подписали соглашение о сотрудничестве в области мониторинга космического мусора и применения данных, которое заложило для обеих сторон основу сотрудничества в области космического мусора. В ядерной области китайские и российские компании подписали коммерческие контракты на сооружение 7 и 8 блоков Тяньваньской атомной электростанции и демонстрационный проект быстрых реакторов. Стоит отметить, что проект сотрудничества официально вступил в стадию реализации<sup>221</sup>.

В последние годы, в связи с постоянным углублением сотрудничества между двумя странами, появилось несколько высокотехнологичных производственных проектов, например, проект по производству высокопрочного алюминия Группы Юлиан стал демонстрационным проектом промышленного сотрудничества между Россией и Китаем и имеет перспективы на рынке.

Отдельно отметим, некоторые из наиболее крупных проектов, реализуемых в России с привлечением инвестиций из Китая:

---

<sup>220</sup> Россия осторожничает с китайскими инвестициями. URL: [https://www.ng.ru/economics/2021-12-01/1\\_8315\\_investments.html](https://www.ng.ru/economics/2021-12-01/1_8315_investments.html) (дата обращения: 23.10.2022)

<sup>221</sup> 黄广群. “一带一路”政策下我国对俄罗斯的投资研究. 黑河学院学报, 2019 (04): 20. / Хуан Гуанцюань. Исследование инвестиций Китая в Россию в рамках политики «Один пояс и один путь». Журнал Университета Хэйхэ, 2019 (04): С - 20.

1. «СИБУР». Самая крупная нефтехимическая компания на территории России. Финансирует инвестиционные проекты в области нефтепереработки. Акции СИБУРа выкупались в 2015 году компанией “Sinopet” и в 2016 году фондом “Шелкового пути”. Стоимость сделок составила 1 338 тыс. долл. США и 1 500 тыс. долл. США. Было продано по 10% акций.

Сделки состоялись в рамках инвестиционного проекта “Запсибнефтехим”, организованного в Тобольске. Проект требовал больших объемов финансирования. Объем дополнительных инвестиций, привлеченных из Китая, составил 9,5 млрд. долл. США.

Китайская компания “Sinopet” была участником и некоторых других инвестиционных проектов “СИБУРа”. В 2013 году было выкуплено 25% плюс одна акция для инвестирования в Красноярский завод. На нем изготавливался синтетический каучук, поставляемый в больших объемах на китайский рынок.

2. Проект фирмы «Новатэк» «Арктик СПГ-2». Компания занимается добычей природного газа с Гыданского полуострова и его поставками.

Китайская фирма CNPC через свои дочерние фирмы «CNODC» и «CNOCC» приобрела 10% акций «Новатэка». Сумму соглашения не озвучивали. Однако, по мнению экспертов, она составила около 25 млрд. долл. США.

Участие в проекте сразу нескольких иностранных компаний увеличивает вероятность его успешного окончания. Всего в проект «Арктик СПГ-2» вложено 30% китайских инвестиций.

3. Третья компания – «Удмуртнефть». Сделка состоялась в 2006 году и была первой большой сделкой с КНР в сфере нефтегаза, отражая необычную стратегию работы китайской компании «Sinopet». Компания купила у «ТНК-ВР Холдинг» практически полностью (99,49%) акции компании «Удмуртнефть». Сделка обошлась в 3,5 млрд. долл. США. Затем китайская фирма перепродала 51% приобретенного «Удмуртнефть» компании «Роснефть».

Цена сделки не сообщается, но оценивается экспертами в 1,75 млрд. долл. США. С помощью этой сделки у китайской фирмы установились партнерские отношения с Роснефтью.

4. Проект компании «Роснефть» – «Верхнечонскнефтегаз» («ВЧНГ»). Китайский правительственный холдинг «Beijing Gas Group Company Limited» приобрел 20% акций «ВЧНГ» в 2017 году. Сделка обошлась в 1,1 млрд. долл. США. Мэрия Пекина хочет постепенно заместить угольную энергию газовой. В рамках этой стратегии и был приобретен «ВЧНГ».

Среди конкретных примеров инвестиционного сотрудничества не в топливно-энергетической сфере можно отметить следующие:

#### 1. Трасса Казань-Москва

Инвестором постройки трассы Казань-Москва стала китайская корпорация «CRCCI». Объем инвестиций в скоростное шоссе составит 773 млн. долл. США. Автомагистраль позволит

добираться из Москвы в Казань за 6,5 часов. Сейчас на это тратится 12 часов. Шоссе Казань-Москва является частью Шелкового пути. Автомагистраль соединит Китай с Западной Европой. Это позволит полноценно сотрудничать странам в сфере сухопутных перевозок. На декабрь 2023 г. трасса готова на 95%.

#### 2. Завод удобрений в ОЭЗ «Алабуга»

Завод удобрений собираются построить в республике Татарстан. Владельцем ОЭЗ «Алабуга» является компания из Китая «Sichuan Golden-Elephant Sincerity Chemical». Ежегодно на предприятии будут выпускаться 120 тысяч тонн меламина, а также 140 тысяч тонн карбамида. Для России привлекательность проекта состоит в том, что он обеспечит регион несколькими сотнями рабочих мест. Стоимость строительства составит 330 млн. долл.

#### 3. «Tigre de Cristal» (Игорная зона «Приморье»)

В одной из игорных российских зон «Приморье» планируют построить еще один развлекательный центр. Строительством будет заниматься фирма «Summit Ascent Holdings Ltd». Гонконгская компания планирует вложить в проект 200 млн. долл. Кроме игорной зоны отдельно будет построен торговый центр.

#### 4. Мусоросжигательный завод во Владивостоке

Во Владивостоке ранее уже был мусоросжигательный завод. Однако он был закрыт, так как не соответствовал экологическим стандартам. На его месте планируют возвести другое предприятие. Застройщиком будет выступать компания «ЭкоЛайф ДВ». Инвесторами – «EUWELLE GmbH» и «WELLE Environmental Group» из Германии и Китая соответственно. Предприятие будет высокотехнологичным, соответствующим всем международным стандартам экологии. Проект обойдется компаниям в 159 млн. долл.

#### 5. Завод по переработке сои в ТОР «Михайловский» в Приморском крае.

Ежегодно на предприятии будут перерабатываться 240 тыс. тонн сои. Из переработанного сырья будут производиться 121 тыс. тонн концентрата протеина, 42,5 тыс. тонн масла, 38 тыс. тонн мелассы, 3,2 тыс. тонн шрота и 2,4 тыс. тонн лецитина. Инвестором проекта выступает дочерняя компания китайской фирмы «Joyvio Beidahuang Agricultural Holdings», холдинг «Легендагро».

#### 6. Томский ЛПК.

На территории Томской области планируют реализовывать сразу два проекта. Первый территориально находится в Зырянском районе. Планировалось делать заготовки шпона и древесины и в дальнейшем поставлять в ИКЕА. Второй – в Каргасокском и Александровском районах. В них будет создана вся необходимая инфраструктура и построены лесоперерабатывающие комплексы. Владельцем проектов будет российско-китайская компания «Сибирь Лес». Строительство обойдется в 26,5 млн. долл. Еще 15 млн. долл. уже вложила фирма «Сунюань», инвестор из Китая.

## 7. «Hubei Avgust Pesticide Co. Ltd».

В рамках еще одного совместного проекта между Китаем и Россией будут разработаны химические средства, которые будут защищать растения от вредителей и внешних условий. Завод будет расположен в провинции Хубэй на территории Китая. Со стороны России партнером выступает компания «Август», со стороны Китая – «Jiangsu Agrochem Laboratory Co. Ltd». Ежегодно завод сможет производить более 7,5 т различных химических веществ.

Также можно отметить усиление российско-китайского сотрудничества в морской сфере.

## 8. Сотрудничество в освоении богатств Мирового океана

Международное и региональное сотрудничество между Китаем и Россией традиционно осуществляется на Евразийском континенте, поскольку обе страны расположены в Евразии, географически связаны, их взаимные интересы в основном сосредоточены здесь. Поэтому естественно, что международное и региональное стратегическое сотрудничество между Китаем и Россией начинается с Евразийского континента и реализуется на нем. Основные проекты двустороннего сотрудничества, такие как ШОС, связь между ОПЕК и ЕАЭС, партнерство "Большая Евразия" также реализуются в Евразии. Но обе страны имеют выход к мировому океану и протяженные береговые линии. Россия правомерно считает себя морской державой, а Китай ставит своей стратегической задачей превращение в морскую державу. В начале 2000-х гг. Россия приступила к разработке «Стратегии развития морской деятельности Российской Федерации до 2020 года и на более отдаленную перспективу», основной целью которой была защита морских интересов страны. В августе 2019 г. была утверждена ее новая редакция с перспективой до 2030 г. Не случайно поэтому и в Китае, и в России высказываются идеи и уже начали реализовываться проекты партнерского взаимодействия в Мировом океане. Сюда можно отнести совместное освоение природных богатств Арктики и эксплуатацию Северного морского пути, проведение совместных военных учений в Индийском, Тихом и Атлантическом океанах, авиационное патрулирование в Балтийском и Японском морях, реализацию проекта «Морской шелковый путь»<sup>222</sup>.

Таким образом, Россия и Китай представляют собой стратегических партнеров и в вопросах освоения Мирового океана. Чаще всего работы происходят в Северном Ледовитом, Тихом и Индийских океанах. Партнерство также затрагивает Средиземное море и Атлантику. Фронт работ Китая и России в морской сфере не направлен против других стран. Основная цель – обоюдное развитие. Теснее всего КНР и Россия в рамках морского сотрудничества взаимодействуют по проекту “Шелковый путь” и по вопросам Арктики. Также страны обеспечивают стратегическую безопасность, уделяют внимание военному сотрудничеству и ведут работы в Индийском океане.

---

<sup>222</sup> Российско-китайский диалог: модель 2020. //Российский совет по международным делам Институт Дальнего Востока РАН Институт международных исследований Фуданьского университета. URL: <https://ruchina.org/fileadmin/Documents/pdf/2020RSMDRussia-China-2020-Report58.pdf> (дата обращения: 20.01.2021.)

### 3.3. Предложения по совершенствованию отраслевой структуры инвестиционного взаимодействия России и Китая

Исходя из проведенного анализа, автор считает целесообразным принятие комплекса мер для развития отраслевой структуры инвестиционного сотрудничества между Россией и Китаем, включающего следующие пункты:

1) Россия должна усилить взаимодополняемость с преимуществами Китая в ресурсной и энергетической отраслях. В настоящее время дефицит энергоресурсов становится всеобщей экономической и социальной проблемой, стоящей перед миром. Предложение стратегии «Пояс и путь» направлено на восстановление системы распределения энергоресурсов по всему миру. Необходимо активно содействовать региональному смещению фокуса в сфере энергоресурсов и распространить его на глобальном уровне, с тем чтобы скорректировать текущие цены на энергоносители, сломать монопольные преимущества стран на Ближнем Востоке и дополнительно оптимизировать схему распределения энергоресурсов.

2) В центре внимания прямых инвестиций Китая в Россию должны находиться высокотехнологичные отрасли, специализирующие на производстве продукции с высокой добавленной стоимостью, энергосбережении и охране окружающей среды. Эти отрасли соответствуют высокоразвитой промышленной структуре Китая. В настоящее время важно, чтобы Китай продолжал опираться на развитие высокотехнологичных отраслей. Прямые иностранные инвестиции способствуют повышению технологического уровня. Россия быстро развивается в области военных и аэрокосмических технологий, тяжелой промышленности и фундаментальных научных исследований, но она отстает в прикладных и легких промышленных научных исследованиях. В целом, в сфере высоких технологий Россия в области аэрокосмических технологий, энергетической промышленности (гидроэнергетика, теплоэнергетика, атомная энергетика), космических, энергетических, лазерных, биоинженерных технологий и других областях занимает лидирующие позиции в мире. У России есть очевидные преимущества в области аэрокосмических и лазерных технологий и новых источников энергии<sup>223</sup>.

3) Российские инвестиции в Китай в основном сосредоточены в трудоемких отраслях промышленности с низким уровнем технологий в обрабатывающей промышленности, в то время как инвестиции в отрасли с высокими технологиями слишком малы.

Поэтому, на наш взгляд, китайское правительство должно активно направлять и поощрять российских инвесторов вкладывать средства в наукоемкие отрасли, а с точки зрения преференциальной политики для привлечения иностранных инвестиций в Россию, оно должно сосредоточиться на инвестициях в наукоемкие отрасли и активно внедрять передовые технологии и управление в России. Китай заинтересован в привлечении крупных российских

---

<sup>223</sup> 郑嘉慧. “一带一路”背景下我国企业走出去的对策建议 J. 中国国际财经, 2017 (21): 140. / Чжэн Цзяхуэй: Предложения китайским предприятиям выйти на мировой рынок под фоном «Один пояс и один путь». Китайские международные финансы и экономика, 2017 (21): 140

ученых для работы в Китае, содействии технологическому прогрессу посредством распространения технологий. Укрепление независимых инновационных возможностей китайских предприятий и увеличение производственных мощностей по выпуску китайской высокотехнологичной продукции должны помочь в привлечении российских высококачественных активов в Китай и должны способствовать тесному сотрудничеству с местными китайскими предприятиями или связанными с ними учреждениями, расширению масштаба инвестиций российских и международных компаний в НИОКР.

4) Россия и Китай должны продвигаться от достаточно инерционного, плавно растущего инвестиционного сотрудничества к усиленной межгосударственной стратегической инвестиционной кооперации на всех уровнях, начиная от небольших приграничных взаимных инвестиций и заканчивая крупными, а возможно и долгосрочными мега-проектами, нацеленными на успешное вхождение и занятие достойного места в новой формирующейся шестой волне инноваций, основными направлениями развития которой являются:

- информационные технологии,
- когнитивные науки,
- социо-гуманитарные технологии,
- нанoeлектроника,
- нанохимия,
- молекулярная и нанофотоника,
- наноматериалы и наноструктурированные покрытия,
- наносистемная техника,
- аддитивные технологии
- нанобиотехнологии
- конвергенция нано-, био-, инфо- и когнитивных технологий (так называемая

НБИКС-конвергенция, NBIC)<sup>224</sup>

5) Россия и Китай должны корректировать формы инвестиционного сотрудничества между двумя странами и открыть для него большее пространство. Поддерживая стабильность традиционных инвестиционных областей, активно продвигать роль трансграничной электронной торговли, рыночных закупок и других новых форматов, чтобы расширить сотрудничество между Китаем и Россией и найти новые места для инвестиций. Кроме традиционных минеральных и энергетических ресурсов, Китаю и России следует развивать сотрудничество в высокотехнологичных областях, таких как гражданская авиация, аэрокосмическая и военная промышленность, чтобы улучшить структуру инвестиций между двумя странами.

---

<sup>224</sup> World Technology Evaluation Center. URL: <http://scienceus.org/wtec/> (дата обращения 26.08.2021)

б) Правительства Китая и России должны сосредоточиться на поддержке реализации крупных проектов в следующих важнейших областях:

*Инфраструктура.* Китай и Россия должны продолжать сотрудничать в реализации крупных проектов, таких как строительство железнодорожного моста Тунцзян-Ленинское и железнодорожного моста через порт Хэйхэ-Благовещенск.

*Сфера производства оборудования.* Расширение инвестиционного сотрудничества между Китаем и Россией в производстве высококачественного оборудования. Создание ряда масштабных проектов сотрудничества в области пассажирских самолетов большой вместимости, тяжелых гражданских вертолетов, крупногабаритных самолетов и двигателей гражданской авиации. Расширить инвестиции в энергетику, машиностроение и сельское хозяйство. Сотрудничество Китая и России должно увеличить совместные исследования и разработки и производство энергетического оборудования, строительной и сельскохозяйственной техники и т.д.

*В области энергетики* - для обеспечения бесперебойной и упорядоченной работы Восточного газопровода Китай-Россия. Завершение переговоров по Западному газовому проекту Китай-Россия в кратчайшие сроки на основе разумных цен и содействие реализации проекта. Китай и Россия должны и дальше укреплять энергетику, угольную промышленность и возобновляемые источники энергии. Поощрять сотрудничество между Китаем и Россией в области инвестиций в энергетику, чтобы охватить все аспекты промышленной цепочки от добычи до глубокой переработки, хранения, транспортировки и продаж.

*Сельское хозяйство.* Китай и Россия инвестируют в сельскохозяйственный сектор, увеличивают масштабы торговли выгодной сельскохозяйственной продукцией двух стран и далее добиваются диверсификации и высококачественного инвестиционного сотрудничества между Китаем и Россией.

Существует необходимость разработки ряда проектов инвестиционного сотрудничества в области сельскохозяйственной науки и техники с целью улучшения товарных культур, производства кормов, улучшения почвы, производства органических удобрений и защиты окружающей среды. Китайские предприятия могут полагаться на российские парки сельскохозяйственного сотрудничества для производства продуктов питания и соевых бобов. Масличные, зерновые, овощи, фрукты и другие культуры преимущественно поставляются на российский рынок.

*Практические рекомендации по развитию агропромышленного комплекса:*

В условиях быстрого роста китайской экономики в стране стремительно увеличивается средний класс. Этим потенциалом пользуются международные корпорации. Занять долю в сельскохозяйственной отрасли на китайском рынке России помогут ее конкурентные преимущества.

Это особенно актуально в текущих условиях трудностей в экономике и санкций, цель - увеличить экспорт продукции агропромышленного комплекса до 45 млрд. долл. США к 2024 году.

России и КНР необходимо увеличить число консультаций в вопросах использования сельскохозяйственных ресурсов, экологической и продовольственной безопасности. Признано необходимым улучшить сотрудничество стран не только в сельскохозяйственной, но и строительной сферах, в логистике и агропроизводстве. Свою роль в этом может сыграть Заявление о технико-экономическом обосновании соглашения о Евразийском экономическом партнерстве между Россией и Китаем, Соглашение о торгово-экономическом сотрудничестве между ЕАЭС и Китаем.

Для объемного и двустороннего сотрудничества в сфере сельского хозяйства можно создать зоны свободной торговли, увеличить скорость и доступность таможенного оформления и уменьшить затраты при производстве продукции на агропромышленных комплексах. Создать зону свободной торговли целесообразно в регионе, который удобно расположен и имеет хорошую базу для сотрудничества. Создание таких зон поможет устранить сложности в сельскохозяйственных отношениях и повысит эффективность сотрудничества, как для Китая, так и для России. Следует развивать экологически чистое сельское хозяйство и ввести в эксплуатацию модель «Агропарк плюс интернет». Способы взаимодействия в сфере сельского хозяйства могут быть улучшены, если увеличить инвестиции в различные проекты этой сферы. Модель сотрудничества должна быть следующей: рынок, платформа, ресурс, капитал. У России есть ресурсы, а у Китая – капитал.

Необходимо осуществлять долгосрочное и краткосрочное планирование и создать систему аграрного сотрудничества в несколько уровней. Также нужно улучшить механизмы взаимодействия между странами. С помощью этого страны смогут опираться на единые правила в процессе сотрудничества. Требуется также создать информационный центр или онлайн платформу, помогающую развивать сотрудничество в этой сфере и наладить обмен информацией о предложении и спросе на аграрную продукцию.

Также нужно определиться со стратегией сотрудничества по вопросам сельскохозяйственных технологий на национальном уровне. Представляется целесообразным улучшение координации и сотрудничества. Проведение нескольких консультаций поможет создать систему правил, а также критериев для выборочной проверки некоторых образцов или, напротив, избавления от такой проверки. Представляется необходимым создать страховой фонд для тех, кто инвестирует и сотрудничает в аграрном секторе, продумать методику страхования в сельском хозяйстве. Требуется увеличить финансовые вложения в развитие отрасли за рубежом и добавить заграничные проекты в страховой фонд. Сотрудничество в сфере сельского хозяйства



должно происходить не только между правительством стран, но и между крупными компаниями на территории России и КНР.

### **3.4 Участие Китая в реализации модели территории опережающего развития российского Дальнего Востока и проекта «Ямал СПГ»**

В 2015 году российское правительство приняло решение о приоритете создания территорий опережающего развития на Дальнем Востоке. Закон о территориях опережающего развития (ТОР) официально вступил в силу 30 марта 2015 года. Создание территорий опережающего развития постепенно перешло на новый этап. Разработка данной модели стала реакцией России на европейские и американские санкции. Региональная инвестиционная среда повышает привлекательность региональных инвестиций. На данный момент модель ТОР реализуется в течение восьми лет, в течение этого времени проявилось ее позитивное влияние на привлекательность региональных инвестиций. В данном параграфе анализируются изменения в привлечении инвестиций в Дальневосточный регион, бюджетные инвестиции, эффективность инвестиций в инфраструктуру и влияние инвестиций на региональную экономическую структуру путем наблюдения за изменениями в режиме ТОР и анализа влияния территории опережающего развития на дальневосточный регион.

Развитие Дальнего Востока<sup>225</sup> четко определено как важнейшая геополитическая миссия России в XXI веке и является одним из важных направлений ее развития. Дальневосточный регион России богат природными ресурсами и прилегает к Азиатско-Тихоокеанскому региону с широкими перспективами экономического развития. Под влиянием усиления санкционного давления со стороны западных стран создание новой точки экономического роста на Дальнем Востоке стало неизбежным выбором для российского правительства, как реакция на санкции Европы и США и стратегия содействия устойчивому развитию собственной экономики.

Основная причина недостаточного использования экономического потенциала российского Дальнего Востока заключается в том, что экономика и инфраструктура Дальнего Востока отделены от других регионов России и наиболее развитого российского рынка. Дальний Восток имеет огромную территорию, но существует множество факторов, сдерживающих его экономическое развитие: слабые внутренние транспортные связи, низкая плотность населения, значительная стоимость ресурсов в дальневосточных полярных и северных регионах, высокие субсидии и сезонность перевозок грузов и другие.

---

<sup>225</sup> В соответствии с Указом Президента № 632 от 3 ноября 2018 года, Бурятская Республика и Забайкальский край, ранее входившие в Сибирский федеральный округ, были объединены в Дальневосточный федеральный округ, а всего в Дальневосточный федеральный округ входят 11 федеральных образований. Дальневосточный регион относится к Дальневосточному федеральному округу России до расширения, включая Приморский край, Хабаровский край, Камчатский край, Амурскую область, Сахалинскую область, Еврейскую автономную область, Магаданскую область, Республику Саха (Якутия) и Чукотский автономный округ.

В настоящее время российская экономика сталкивается с серьезными проблемами развития, и нехватка средств является одним из ключевых факторов, вызвавших сложившуюся ситуацию. Экономические санкции Европы и США привели к тому, что Россия потеряла свои привычные каналы финансирования для получения западных кредитов. Статистика Центрального банка России показывает, что инвестиции в российскую экономику в 2013 году выросли до 69,219 млрд. долларов США. Однако после украинского кризиса европейские страны и США начали вводить санкции в отношении России. Объемы иностранных инвестиций в Россию скачкообразно снизились. В 2014 году инвестиционная привлекательность составила всего 22,03 млрд. долларов США, что составило меньше трети от предыдущего года. Несмотря на последующий рост объема иностранных инвестиций, их общий объем по-прежнему составляет менее половины от объема иностранных инвестиций 2013 года (см. Приложение №1)<sup>226</sup>. Отсутствие средств напрямую сказывается на снижении способности России инвестировать в основные средства.

Финансовые и технологические санкции со стороны европейских стран и США также направлены против крупномасштабных инвестиционных проектов с участием иностранных капиталов на Дальнем Востоке, что оказало значительное негативное влияние на уровень привлекательности инвестиций на Дальнем Востоке, в результате чего в некоторых проектах произошел отток иностранных инвестиций. (См. Приложение 2).

Продолжающиеся экономические санкции со стороны европейских стран и США продолжают усугублять трудности экономического восстановления и развития России. В качестве стратегической попытки федерального правительства справиться с текущей сложной ситуацией проект территории опережающего развития (ТОР) отражает понимание Россией необходимости решения вопросов регионального экономического развития и интеграции в мировую экономику, а также ее философию.

Как отмечают, китайские исследователи, «с момента реализации стратегии «Один пояс, один путь» построение производственной цепочки сельскохозяйственных инвестиций китайских предприятий в России постепенно улучшилось. Частные предприятия постепенно стали основными инвесторами, и были видны географические атрибуты инвестиционных предприятий в России. Кроме того, доля инвестиций китайских предприятий в сельское хозяйство России в иностранных инвестициях Китая в сельское хозяйство сокращается, доля инвестиций в заброшенные предприятия растет, растет и понимание социальной ответственности. Китайские предприятия должны четко понимать инвестиционную среду различных федеральных субъектов,

---

<sup>226</sup> Официальный сайт ЦБ РФ. URL: <http://www.cbr.ru/>. (дата обращения 11.09.2021)

а правительство должно усилить руководство по инвестиционным регионам и областям, а также создать диверсифицированные инвестиционные структуры и модели<sup>227</sup>.

Придерживаясь идеи развития «особой экономической зоны (организации)», Россия также опирается на прежнюю практику регионального экономического развития. Территория опережающего развития продемонстрировала определенные преимущества в улучшении качества инвестиционной среды на Дальнем Востоке и в повышении привлекательности инвестиций, что стало важным инструментом реакции правительства России на текущие экономические санкции Европы и США и содействия национальному стратегическому движению на восток. Сотрудничество между Дальним Востоком и соседними странами в области инвестиций, экономики и торговли создало условия для интеграции России в азиатско-тихоокеанское экономическое пространство. В соответствии с моделью ТОР, китайско-российское региональное экономическое сотрудничество неуклонно развивается и станет важным аспектом отношений между двумя странами, который должен привлекать внимание соответствующих ведомств и исследователей, проводящих постоянный мониторинг и анализ ситуации.

Хотя общая инвестиционная привлекательность России показывает тенденцию к снижению, инвестиционная ситуация на Дальнем Востоке демонстрирует признаки противодействия этой тенденции. Объем продаж на Дальнем Востоке увеличился с 1,12 млрд. долл. в 2016 году до 2,02 млрд. долл. в 2017 г. Отток капитала в 2019 г. достиг 1,384 млрд. долл., демонстрируя общую тенденцию к росту. Однако данные также показывают, что инвестиционная привлекательность поддерживалась в профицитном состоянии: в 2016 г. инвестиционная привлекательность составила 10,385 млрд. долл., в 2019 г. — 9,439 млрд. долл. Такая ситуация должна объясняться высоким общим объемом инвестиций, привлеченных на Дальнем Востоке. Ситуация с чистыми инвестициями в Дальневосточном регионе в основном сохраняет тенденцию роста с 2012 года. Рейтинг Дальневосточного региона по привлечению инвестиций в Российскую Федерацию поднялся на второе место и сохранялся в течение пяти лет подряд, уступая только Центральному региону. В Центральном федеральном округе и на Дальнем Востоке доля привлечения инвестиций в общем объеме иностранных инвестиций в России также осталась на уровне около 30%<sup>228</sup>.

Это показывает, что российский Дальний Восток по-прежнему сохраняет сравнительно конкурентоспособную инвестиционную привлекательность и в неблагоприятных условиях. Есть

---

<sup>227</sup> Особенности, изменения и проблемы инвестиций китайских предприятий в сельское хозяйство России на фоне инициативы «Один пояс, один путь» Лу Цзюньхуэй, партийная школа Таншаньского городского комитета КПК, внешнеэкономическая и торговая практика, 2020.07.021

<sup>228</sup> Официальный сайт ЦБ РФ. URL: <http://www.cbr.ru/>. Примечания: В связи с экономическими санкциями, введенными европейскими странами и США в отношении России, в 2015 году в некоторых регионах России произошло сокращение иностранных инвестиций, что привело к снижению общей суммы фактической инвестиционной привлекательности России в указанном году, в результате чего фактическая сумма инвестиционной привлекательности на российском Дальнем Востоке была выше, чем в целом по России. (дата обращения 11.09.2021)

много факторов, которые определяют привлекательность инвестиций на Дальнем Востоке, и факторы, которые могут сыграть решающую роль, в основном проявляются в нескольких аспектах. Во-первых, дальневосточный регион обладает богатыми запасами природных ресурсов, таких как полезные ископаемые, нефть и газ, лесное хозяйство, рыбные ресурсы и т.д., которые можно рассматривать как ресурсные факторы. Во-вторых, дальневосточный регион соседствует с быстро развивающимся азиатско-тихоокеанским регионом. Данное географическое преимущество можно рассматривать как геополитический фактор, и, наконец, внимание российского правительства и государственную поддержку развития Дальнего Востока можно рассматривать как политический фактор.

В последние годы российское правительство последовательно предложило ряд политических мер и мер по содействию развитию Дальнего Востока, в частности, учредило Фонд развития Дальнего Востока (2011 год), Министерство развития Дальнего Востока (2012 год), Агентство развития людских ресурсов Дальнего Востока (2012 год), а также Агентство поддержки экспорта (2015) и Корпорацию развития Дальнего Востока (2015), был запущен режим территории опережающего развития.

Правительство России разработало и осуществило серию преференций и мер для Дальневосточной ТОР. Согласно федеральному закону «О территориях опережающего социально-экономического развития в Российской Федерации», резиденты территорий опережающего социально-экономического развития (ТОР), занимающиеся освоением территорий, освобождаются от уплаты НДС в течение 5 лет; при уплате налога на прибыль в течение 5 лет применяется нулевая ставка, в течение следующих пяти лет – пониженная ставка в 10%; налог на имущество организаций в течение первых 5 лет – по нулевой ставке; земельный налог в течение 3-х лет не уплачивается; резиденты ТОР при уплате НДС используют понижающий коэффициент<sup>229</sup>; от налога на импорт освобождаются товары и материалы, необходимые для глубокой переработки продукции. Местным предприятиям предоставляются льготы в части пенсионных отчислений в размере 7,6% в течение 10 лет, а также льготы на выплаты в фонд социального страхования. Ставка взносов в Пенсионный фонд России - 6% в течение 10 лет, Фонд социального страхования - 1,5% в течение 10 лет, а в Федеральный фонд обязательного медицинского страхования - 0,1% также в течение 10 лет. Это намного ниже, чем 30% страховых взносов и 20% налога на прибыль для компаний, которые функционируют вне территории опережающего развития (30% в 2016-2018 гг. и 34% - в 2019 г.). Правительство России проводит политику льготного распределения земли предприятиям, инвестирующим в сельскохозяйственное производство на Дальнем Востоке, и уделяет приоритетное внимание

---

<sup>229</sup>Для резидентов ТОР установлены специальные льготы по налогам, Официальный сайт федеральной налоговой службы, 19.08.2022. URL: [https://www.nalog.gov.ru/rn41/news/tax\\_doc\\_news/12406524/](https://www.nalog.gov.ru/rn41/news/tax_doc_news/12406524/) (дата обращения 18.10.2022)

развитию сельскохозяйственного производства, переработке, хранению и другим проектам в области животноводства и птицеводства<sup>230</sup>.

К концу 2020 г. на Дальнем Востоке России была создана 21 ТОР, в их число входят порты, логистические узлы, агропромышленные кластеры, авиастроение, обработка алмазов, научные исследования и образование. На конец 2023 г. в ДВФО действовало 17 ТОР, поскольку 3 ТОР объединились в одну. Примечательной особенностью ТОР является то, что создание экономической зоны гарантируется конкретными инвестиционными проектами, а предприятиям, которые намерены участвовать в освоении территории, необходимо подать заявку в Дальневосточную девелоперскую компанию. Помимо указания хозяйственной деятельности, существующих активов в дополнение к требованиям к электроснабжению и другому содержанию, также необходимо четко указать запланированную сумму инвестиций. Видно, что привлечение инвестиций является одной из основных задач создания и развития ТОР. Территория опережающего развития также стала важным средством привлечения инвестиций на Дальнем Востоке. Срок действия ТОР на Дальнем Востоке России составляет 70 лет, но он может быть продлен согласно постановлениям правительства. Приоритетное значение имеют ресурсные преимущества и потенциал экономического развития Дальнего Востока, первостепенное внимание уделяется развитию энергетики и перерабатывающей промышленности, машиностроению, переработке сельскохозяйственной продукции, рыбоперерабатывающей промышленности, производству строительных материалов, наукоемкой промышленности, международной логистике и туризму.

С момента создания ТОР было одобрено создание различных федеральных структур на Дальнем Востоке, которые формировались с учетом характеристик региона. Было получено 86 заявок на инвестиционное урегулирование с общим объемом инвестиций в 292,778 млрд. руб., в том числе 16 подписанных соглашений на общую сумму 164,46 млрд. руб.<sup>231</sup>. Территория опережающего развития стала одной из важных площадок для привлечения инвестиций на Дальнем Востоке. Ожидается, что в рамках соответствующего закона в течение 10 лет будет привлечено более 600 млрд. руб. инвестиций для создания в общей сложности 37 тыс. рабочих мест. Количество рабочих мест должно удваиваться каждый год. В рамках достижения этой цели российское Министерство развития Дальнего Востока выбрало 18 перспективных проектов из 340 существующих на Дальнем Востоке для их поддержки<sup>232</sup>.

---

<sup>230</sup> Островерхова, Н. Территория Опережающего Развития: Создание, Льготы, Закон. Территория Опережающего Социально — экономического Развития в Российской Федерации. URL: <https://www.syl.ru/article/313835/territoriya-operejayuschego-razvitiya-sozdanie-lygoty-zakon-territoriya-operejayuschego-sotsialno-ekonomicheskogo-razvitiya-v-rossiyskoy-federatsii>, 2017 - 05 - 14. (дата обращения: 19.07.2020)

<sup>231</sup> КРДВ за три месяца работы получила почти 90 заявок от потенциальных резидентов ТОР. URL: <https://tass.ru/ekonomika/2571554> (дата обращения: 11.09.2021)

<sup>232</sup> Дьяков М.Ю. Территория опережающего развития как инструмент рационального использования природного капитала [J]. Сибирская Финансовая Школа, 2017, 22(2): 20 - 24.

В 2016 году был завершён проект по строительству инфраструктуры Дальневосточной ТОР, завершены работы по 33 инженерным проектам, также начаты работы по 37 инженерным проектам, 12 строительным и монтажным проектам. С 2015 по 2017 годы ТОР приняла 17 дизайнерских проектов с общим объёмом инвестиций около 30 млрд. руб. К концу 2017 года на ней планировалось ввести в эксплуатацию 27 проектов с общим объёмом инвестиций более 100 млрд. руб. и увеличить на 3500 количество рабочих мест<sup>233</sup>. В ходе четвертого Восточного экономического форума в 2018 г. Генеральный директор Российской корпорации развития Дальнего Востока Д. Тихонов заявил, что 97% новых инвестиционных проектов, запущенных в этом регионе за последние три года, были реализованы в рамках ТОР<sup>234</sup>. В настоящее время на Дальнем Востоке утверждено в общей сложности 17 ТОР для размещения 306 компаний, создание около 54 тыс. рабочих мест, а общая заявленная сумма инвестиций превышает 2,3 трлн руб.<sup>235</sup> (См. Приложение №3).

В настоящее время Китай стал крупнейшей страной-источником импорта, вторым по величине экспортным направлением и крупнейшей страной-источником иностранных инвестиций на российском Дальнем Востоке. За 2019-2020 гг. 80% инвестиций, привлечённых российским Дальним Востоком, поступили от китайских компаний. Реализуется 28 проектов, финансируемых из Китая, с инвестициями в размере около 4 млрд. долл. 26 китайских компаний обосновались на территориях опережающего развития и во Владивостокском свободном порту<sup>236</sup>.

В 2012 году China Investment Co., Ltd. и Российский фонд прямых инвестиций (РФПИ) создали совместный фонд - Китайско-российский инвестиционный фонд (РКИФ) и согласовали совместные подходы по инвестированию. В мае 2014 года РКИФ объявил о совместном инвестировании в проект китайско-российского железнодорожного моста Тунцзян с Российским Дальним Востоком и Фондом регионального развития Байкала. Китайско-российский железнодорожный мост Тунцзян является первым железнодорожным мостом через реку Хэйлунцзян между Китаем и Россией. По сравнению с существующими транспортными маршрутами, расстояние от производителя до конечного потребителя будет сокращено примерно на 700 километров за счёт создания нового Импортно-экспортного коридора и ослабления транспортной напряжённости в Восточной Сибири и на Дальнем Востоке России. Кроме того, китайские компании активно участвуют в строительстве инфраструктуры, такой как

---

<sup>233</sup> 5 мая Дмитрий Медведев Проведёт Совещание о Создании Территорий Опережающего Социально — экономического Развития на Дальнем Востоке в 2015 — 2017 годах [DB/OL] . URL: <http://government.ru/announcements/27552/>, 2017—05—05. (дата обращения: 11.09.2021)

<sup>234</sup> Денис Тихонов : резидентов ТОР и СПВ за год стало в два раза больше. URL: <https://www.golosagorodov.info/obschestvo/v-rossii/denis-tikhonov-rezidentov-tor-i-spv-za-god-stalo-v-dva-raza-bolshe.html> (дата обращения: 11.09.2021)

<sup>235</sup> Официальный сайт управляющей компании территории опережающего развития. URL: <https://crdc.ru/>. (дата обращения: 11.09.2021)

<sup>236</sup> Russia–China Dialogue: The 2020 Model: Report No. 58/2020. URL: [Russia-China-2020-Report58-En.pdf](https://russia-china-2020-report58-en.pdf) ([russiancouncil.ru](http://russiancouncil.ru)) (дата обращения: 15.02.2021)

международные транспортные коридоры «Биньхай № 1» и «Биньхай № 2», и намерены участвовать в проектах строительства порта<sup>237</sup>.

Таким образом:

1) Территория опережающего развития консолидировала бюджетные инвестиции правительства РФ на Дальнем Востоке. Развитие этого региона находится в сильной зависимости от средств государственного бюджета. Даже в условиях его ограниченности Дальний Восток все еще получает определенную поддержку, что в значительной степени связано с внедрением модели ТОР. В 2017 г. для реализации «Плана экономического и социального развития Дальнего Востока и Байкальского региона» правительство РФ инвестировало в бюджеты Дальнего Востока 13,5 млрд. руб.

2) ТОР повышает эффективность инвестиций из федерального бюджета в инфраструктуру. На фоне нынешнего напряженного финансового положения российского правительства недостаточно полагаться на инвестиции из федерального бюджета в экономическое развитие региона, необходимо привлекать больше внешних и частных инвестиций, в том числе иностранных. Состояние инфраструктуры ТОР является основным фактором, определяющим перспективы ее развития и инвестиционную привлекательность и инвестиций, зависящих от государственного бюджета. Потенциал развития ТОР значительно повысил эффективность использования средств федерального бюджета. По некоторым данным, соотношение эффективности бюджетных инвестиций в инфраструктуру и частных инвестиций на ТОР достигло 1:20<sup>238</sup>.

3) Территория опережающего развития повышает удельный вес инвестиций несырьевых отраслей на Дальнем Востоке. В соответствии с моделью территории опережающего развития российское правительство сознательно реформирует и корректирует экономическую структуру, направляя инвестиции. Ее цель: во-первых, удержать Дальний Восток от превращения в сырьевой придаток стран Азиатско-Тихоокеанского региона, во-вторых, чтобы Дальний Восток стал промышленным центром в Северо-Восточной Азии, формируя новый полюс роста для будущего развития России.

Рассматривая существующие на Дальнем Востоке России ТОР, можно обнаружить, что создание ключевых отраслей промышленности отражает усилия российского правительства по улучшению экономической структуры этого региона. Сфера услуг создана, и сфера деятельности 306 постоянных компаний в основном сосредоточена в таких отраслях, как деревообработка, добыча полезных ископаемых, судостроение и ремонт, производство продуктов питания, машиностроение, производство строительных материалов, металлургия и нефтехимия.

---

<sup>237</sup> 郭连成, 周瑜, 马斌. 中国东北地区与俄远东地区交通运输网络及城市群空间经济联系 // 东北亚论坛. 2017. № 3. С. 75 - 80. / Го Ляньчэн, Чжоу Юй, Ма Бин. Транспортная сеть и пространственные экономические отношения между Северо-Восточным Китаем и Дальним Востоком России. Форум Северо-Восточной Азии, 2017, (3): 75 - 80.

<sup>238</sup> Эффективность бюджетных инвестиций в инфраструктуру ТОР составляет 1 к 20 . URL: <https://minvr.ru/press-center/news/5577/> (дата обращения: 11.09.2021)

Предприятия, занимающиеся сельскохозяйственной деятельностью, в основном занимаются растениеводством. Также представлены такие сферы, как промышленность и аквакультура, рыбоводство. Сфера услуг - это, в основном, транспорт, логистика и туризм (см. Приложение №3).

Правительство России также стремится использовать способность ТОР привлекать иностранный капитал для нересурсной эксплуатации. Развитие региона Дальнего Востока имеет большой спрос на иностранные инвестиции, однако иностранные инвесторы заинтересованы только в проектах по добыче ресурсов. Правительство России также заинтересовано в них, но влияние предлагаемых проектов по добыче и переработке на привлечение иностранных инвестиций всегда было неудовлетворительным. ТОР является независимой платформой для расширения привлекательности Дальнего Востока для иностранных инвестиций.

Реализация проектов в быстроразвивающейся зоне опережающего развития российского Дальнего Востока требует строительства специальной транспортной, инженерной и иной инфраструктуры. Не нарушая законодательства Российской Федерации, правительство России изучит возможность финансируемого государством строительства соответствующей инфраструктуры в размере более 10% от суммы инвестиций проекта<sup>239</sup>. Можно видеть, что Китай является не только крупнейшим инвестором на российском Дальнем Востоке, но и крупнейшим участником модели территории опережающего развития, где доля указанной ТОР составляет 47,2% от общего объема иностранных инвестиций (см. Таблицу 7).

Таблица 7 - Список зарубежных инвестиционных проектов разных стран на ТОР Дальнего Востока России по состоянию на конец 2020 года (единица измерения: 100 млн. руб.)

Страны	Объем инвестиций	Количество проектов
Китай	2134,95	17
Япония	30,86	4
Сингапур	19,34	1
Корея	21,21	4
Австралия	131,59	3
Литва	0,81	1
Вьетнам	68,00	1
Нидерланды	0,56	1
Итого	2407,32	32

Источник : Составлено автором по данным официального сайта руководства по инвестициям Китая при Министерстве торговли.

4) Развитие локализации производства в режиме «территория опережающего развития» способствовало реализации стратегии импортозамещения на Дальнем Востоке.

<sup>239</sup> «Китайско-российский план сотрудничества и развития на Дальнем Востоке России (2018-2024)». URL: <https://www.yidaiyilu.gov.cn/wcm.files/upload/CMSydylgw/201811181052023.pdf>. (дата обращения: 11.09.2021)



Импортозамещение – это важный инструмент развития собственной обрабатывающей промышленности и снижения зависимости от импортных товаров, что стало неотъемлемой частью долгосрочной стратегии развития страны. Однако в конкретном процессе реализации пришлось столкнуться со многими проблемами, такими как капитал и технологии, в результате чего прогресс шел относительно медленно. Под двойным давлением текущего экономического кризиса и западных санкций политика импортозамещения стала более актуальной и реалистичной. Модель территории опережающего развития, используемая на Дальнем Востоке, открывает новые возможности для локального производства некоторых видов продукции, позволяя российским товарам частично или полностью заменить импортные аналоги.

ТОР стала новым витком в развитии российской авиационной промышленности. На этой территории можно дополнительно производить продукцию, необходимую для авиации, и локализовать производство деталей и систем для самолетов с помощью государственных предприятий. Город Комсомольск в Хабаровском крае является важным центром авиационной промышленности России, здесь собирается самолет SSJ-100. Зона развития начинает локализовать бортовую электронную систему самолета.

5) Территория опережающего развития создала законодательную и институциональную среду на Дальнем Востоке. С момента предложения этого проекта Россия обнародовала ряд соответствующих законов и нормативных актов, которые призваны усилить правовую защиту страны. В результате принятия поправки к Закону Российской Федерации об электроэнергетике цены на промышленную электроэнергию на Дальнем Востоке упали до среднероссийского уровня. Кроме того, российское правительство учредило Дальневосточную корпорацию развития, Дальневосточное агентство по развитию человеческого капитала, Дальневосточное агентство по привлечению инвестиций и поддержке экспорта и Фонд развития Дальнего Востока.

#### **3.4.1. Реализация инвестиционного проекта «Ямал СПГ» в рамках международной концепции «Шёлковый путь»**

Китайско-российское сотрудничество в области арктической энергетики является важной частью концепции «Шелкового пути», совместно созданного Китаем и Россией. Проект «Ямал СПГ» является одним из ведущих в данной инициативе. В настоящее время в результате ситуации, сложившейся на рынке спроса и предложения нефти и газа, а также тенденций международных отношений, интересы Китая и России в энергетическом сотрудничестве в Арктике совпадают и имеют большие перспективы. Однако из-за влияния таких факторов, как США и Япония, нерешенных вопросов во взаимоотношениях стран и ограничений технического характера китайско-российское сотрудничество в области арктической энергетики все еще сталкивается с некоторыми трудностями. «Поэтому в контексте китайско-российского совместного строительства «Арктического пояса Шелкового пути» Китай должен рассматривать успешное продвижение проекта «Ямал СПГ», как прорыв, укрепить стратегическое взаимное

доверие и взаимодействие с Россией и углубить сотрудничество в сфере арктической энергетики”<sup>240</sup>.

В настоящее время глобальная энергетическая структура смещается от традиционного «ближневосточного» региона к западу, природный газ и экологически чистая энергия постепенно заменяют уголь, и укрепление энергетического статуса Арктического региона необходимо из-за геополитического образования «нового Ближнего Востока». Китай получит самый быстрый и самый экономичный голубой энергетический канал в результате сотрудничества между Китаем и Россией в создании «Арктического пояса Шелкового пути»<sup>241</sup>. «Строительство «Экономического пояса Шелкового пути» заложило прочную основу для совместного освоения арктических ресурсов. Поэтому необходимо обеспечить поставки арктических ресурсов путем двустороннего сотрудничества между Китаем и Россией. Это также новое пространство для исследования экономической безопасности Китая”<sup>242</sup>.

“В июле 2018 года, когда Председатель КНР Си Цзиньпин нанес государственный визит в Россию, он упомянул в интервью ведущим российским СМИ, что на международном уровне Китай приветствует и готов активно участвовать в совместной разработке и строительстве прибрежного международного транспортного коридора, предложенного российской стороной. Вскоре обе стороны завершат строительство основной трансграничной инфраструктуры, такой как железнодорожный мост Тунцзян и автомобильный мост Хэйхэ для совместной разработки и использования морских путей и, в особенности, для создания «Арктического пояса Шелкового пути». В настоящее время зависимость Китая от импорта энергоносителей продолжает увеличиваться, и Арктика стала новым путем для импорта ресурсов в Китай. Увеличение запасов нефти и газа в Северном Ледовитом океане и удобство транспортных коридоров также расширят потенциал стратегии диверсификации закупок энергоресурсов в Китае. В то же время Россия уверена в потенциале азиатско-тихоокеанского рынка. Китай и Россия опубликовали совместное заявление о дальнейшем углублении всестороннего стратегического партнерства и сотрудничества, в котором приводится подробное описание энергоресурсов. Китай и Россия создали «голубую экономическую зону» с помощью «Арктического пояса Шелкового пути», и совместная разработка арктических ресурсов стала неотъемлемой ее частью.

В рамках проекта «Ямал СПГ» Китай оказал важную техническую поддержку. Сообщается, что локализация основной конструкционной стали для проекта «Ямал СПГ» составляет более 90%. Китайские компании заключили 85% контрактов на строительство всех

---

<sup>240</sup> Сунь Юаньюе, Китайско-российское энергетическое сотрудничество в Арктике на примере проекта «Ямал СПГ» // Логистика, издательство: Агентство Маркет Гайд (Москва), - 2019 - № 11 (156). - с. 34-39.

<sup>241</sup> 王志明, 陈远航. 中俄打造“冰上丝绸之路”的机遇和挑战. 东北亚论坛, 2018, (2): 17-33. Ван Чжимин, Чэнь Юаньхан. Возможности и проблемы для Китая и России по созданию «Шелкового пути». Форум по Северо-Восточной Азии, 2018, (2): 20-25. URL: <http://www.cnki.com.cn/Article/CJFDTOTAL-DBYL201802004.htm> (дата обращения 19.11.2021)

<sup>242</sup> Сунь Юаньюе, Китайско-российское энергетическое сотрудничество в Арктике на примере проекта «Ямал СПГ» // Логистика, издательство: Агентство Маркет Гайд (Москва), - 2019 - № 11 (156). - с. 34-39.

модулей, строительство 7 судов и эксплуатацию 14 из 15 перевозчиков СПГ»<sup>243</sup>. Основным технологическим модулем проекта «Ямал СПГ» является первый в Китае основной модуль экспорта СПГ. Китай успешно освоил технологию его строительства, обладая высококлассным нефтегазовым оборудованием и способностью участвовать в проекте. Таким образом, страны восполняют недостатки друг друга. «Что касается финансирования, то для развития арктической энергетики Россия приняла гибкую политику и ослабила ограничения на участие иностранного капитала в российских энергетических проектах»<sup>244</sup>. Первоначально российское законодательство предусматривало, что только компании, имеющие более 50% государственных акций и не менее пяти лет опыта морской разведки, могут проводить разведку ресурсов континентального шельфа, что накладывало жесткие ограничения на иностранный капитал. Однако в развитии Ямала, исходя из потребностей в финансировании, Россия приняла идею «особому делу - особый подход»<sup>245</sup>.

«В марте 2016 года Novatek и China Silk Road Fund официально завершили сделку на 9,9% акций в проекте Ямал СПГ. Добавление фонда «Шелковый путь» изменило структуру собственности предыдущего проекта. В настоящее время Novatek принадлежит 50,1%, PetroChina и France Total – по 20%, а Фонду Шелкового пути - 9,9%. Такая структура акционерного капитала полностью соответствует высокому уровню двусторонних отношений между Китаем и Россией. В то же время добавление Фонда Шелкового пути принесло новые источники финансирования»<sup>246</sup>.

Эта политика гибкости должна принести пользу Китаю и России в строительстве «Шелкового пути». Китайско-российское сотрудничество по проекту «Ямал СПГ» соответствует стратегическим требованиям России по Арктике. «В соответствии с «Энергетической стратегией России до 2030 года» Россия будет максимально эффективно использовать свой энергетический потенциал природного газа и укрепит свои позиции на международном энергетическом рынке, чтобы национальная экономика могла получить максимальную выгоду.

Природный газ, экспортируемый в рамках проекта «Ямал СПГ» в Китай, может ослабить давление роста спроса на внутреннем рынке Китая и гарантировать продолжение роста его экономики. Нефтегазовые ресурсы являются важной частью китайских индустриальных городов. Их быстрое и стабильное развитие играет жизненно важную роль в построении благополучного общества в Китае. В 2021 году потребление природного газа в Китае достигло 360 млрд. куб. м»<sup>247</sup> (в 2016 году - 206 млрд. куб. м). Китайский газовый рынок – самый быстрорастущий в мире:

---

<sup>243</sup> Сунь Юаньюе, Китайско-российское энергетическое сотрудничество в Арктике на примере проекта «Ямал СПГ» // Логистика, издательство: Агентство Маркет Гайд (Москва), - 2019 - № 11 (156). - с. 34-39.

<sup>244</sup> Там же.

<sup>245</sup> 张婷婷, 陈晓晨. 中俄共建“冰上丝绸之路”支点港口研究. 当代世界, 2018, (3): 60-65. / Чжан Тинтин, Чэнь Сяочэнь. Китайско-российское совместное исследование порта опоры «Ice Silk Road». Современный мир, 2018, (3): 60-63.

<sup>246</sup> Сунь Юаньюе, Китайско-российское энергетическое сотрудничество в Арктике на примере проекта «Ямал СПГ» // Логистика, издательство: Агентство Маркет Гайд (Москва), - 2019 - № 11 (156). - с. 34-39.

<sup>247</sup> Там же.

к 2040 году объем потребления почти удвоится до более 600 млрд. куб. м. Добычи собственного природного газа в Китае недостаточно: быстро растущий спрос на природный газ в Китае и развитие новой энергетической системы на поступающем из-за рубежа природном газе являются важными шагами в энергетической стратегии Китая.

Проект «Ямал СПГ» является успешным примером проявления инициативы «Один пояс, один путь» и крупнейшим проектом СПГ в мире. Китай глубоко вовлечен в международное сотрудничество в области производства мощностей и оборудования, и это также принесло новые возможности. Он не только накапливает технологии и опыт освоения арктических ресурсов и управления крупномасштабным проектом СПГ для PetroChina, но, что более важно, он внедряет новую модель осуществления сотрудничества в нефтегазовой сфере за рубежом для китайских предприятий, особенно сотрудничества по инициативе «Один пояс, один путь». Проект «Ямал СПГ» в России стал первым за рубежом масштабным проектом, реализованным после инициативы «Один пояс, один путь». Это точка сближения китайской инициативы «Один пояс, один путь» и стратегии Евразийского экономического союза и России, а также точка сближения арктической стратегии Китая и России<sup>248</sup>. «Благодаря проекту «Ямал СПГ», PetroChina достигнет ожидаемой прибыли с точки зрения доходов от инвестиций, безопасности ресурсов, технического прогресса, а также сотрудничества и расширения. Поскольку на территории Арктики впервые для аналогичных проектов проводятся разведка, разработка, производство энергии, строительство и эксплуатация завода СПГ, его самое важное значение - обеспечить мощный импульс реализации Китаем стратегии «Один пояс, один путь»<sup>249</sup>.

«Проект «Ямал СПГ» - важный шаг в развитии китайского сотрудничества в области ресурсов, но в китайско-российском энергетическом сотрудничестве всегда были сомнения с российской стороны. Основными моментами являются: а) теория китайского сюзерена. Некоторые российские ученые считают, что российская энергетическая стратегия сделает Россию основным поставщиком энергии и, таким образом, «закрепит за ней статус вассала». Эта точка зрения указывает на то, что экспорт ресурсов, экономия ресурсов и зависимость от ресурсов могут стимулировать внутренний экономический рост только в течение короткого периода времени.<sup>250</sup> б) принимаются во внимание ценовые различия и интересы России и Китая. Китайско-российское энергетическое сотрудничество, по мнению некоторых российских экспертов, связано с конфликтом интересов. В основном это связано с конфликтом между двумя

---

<sup>248</sup> 吴森. 挺进北极添彩丝路. 中国石油报, 2017-02-14 (5). /У Мьяо. Продвижение к Северному полюсу, чтобы добавить красок Шелковому пути. China Petroleum News, 14 февраля 2017 г. (5).

<sup>249</sup> Сунь Юаньюе, Китайско-российское энергетическое сотрудничество в Арктике на примере проекта «Ямал СПГ» //Логистика, издательство: Агентство Маркет Гайд (Москва), - 2019 - № 11 (156). - с. 34-39.

<sup>250</sup> Там же.

странами по поводу нефтепровода и цен на природный газ<sup>251</sup>. В прошлом российские газовые проекты в Китае были заморожены из-за споров о цене газа. В процессе китайско-российского энергетического сотрудничества можно сказать, что обе стороны ставят свои интересы на первое место и должны прийти к соглашению. Фактически, это также соответствует правилам рынка.<sup>252</sup>. “PetroChina подписала договор на 3 млн. тонн СПГ в год в проекте «Ямал СПГ». Цена основана на контракте с Китаем в 2007 году. Чтобы и впредь обеспечивать конкурентные преимущества предприятий, Китай и Россия неизбежно вступают в полемику о более выгодных ценах на природный газ.<sup>253</sup>”

### **3.4.2 Углубление китайско-российского инвестиционного сотрудничества в области энергетики в Арктике**

Как известно, в связи с последними событиями, связанными с проведением специальной военной операции России по демилитаризации и денацификации Украины, западные государства ввели в отношении РФ жесткие экономические санкции. В том числе было оказано беспрецедентное давление на западные нефтегазовые компании, которые были глубоко вовлечены в разработку нефтегазовых месторождений в арктической зоне России на коммерчески выгодных для них условиях и в производство СПГ. В результате из успешных проектов вышли такие зарубежные гиганты бизнеса, как норвежская Equinor, британская British Petroleum (BP)<sup>254</sup>, англо-голландская Shell, американская ExxonMobil, австрийская OMV. Об отказе от участия в новых проектах заявила французская TotalEnergies. На наш взгляд, эти события открывают новые возможности для Китая и сотрудничества КНР и РФ в освоении нефтегазовых богатств Арктики. Несмотря на удаленность Китая от этого региона, китайские компании давно и успешно разрабатывают уникальные технологии нефтегазодобычи и переработки добытого газа в СПГ, к тому же они накопили солидные финансовые ресурсы, недостаток которых испытывает Россия. Так, американское издание Forbes в самом начале марта 2022 г. написало, что китайские компании – наиболее вероятные покупатели долей в российской Роснефти, ранее принадлежавших British Petroleum (BP). Что же касается технологий, то специалисты отмечают, что китайцы производят т.н. добычные платформы, качественные буровые установки и системы телеметрии. «Всем известный производитель смартфонов Huawei делает отличные высокоточные и высокоскоростные системы передачи данных для удаленных

---

<sup>251</sup> 侯敏跃, 田春生. 中俄与中澳资源合作比较研究. 上海: 上海社会科学院出版社, 2016 (2): 12-18. / Хоу Минью, Тянь Чуньшен. Сравнительное исследование ресурсного сотрудничества между Китаем и Россией, Китаем и Австралией. Шанхай: Шанхайская академия общественных наук прессы, 2016. 2016 (2): 12-18.

<sup>252</sup> 任瑞恩, 张言. 专家: 中俄能源合作是“互利共赢”而非“附庸”. 经济参考报, 2013, (5): 1. / Рен Райан, Чжан Ян. Эксперты: китайско-российское энергетическое сотрудничество - это «взаимная выгода и обоюдный выигрыш», а не «поддержка». Экономическая информация Daily, 2013, (5): 1. URL: <http://www.chinanews.com/cj/2013/05-31/4878775.shtml> (дата обращения: 11.10.2018)

<sup>253</sup> Сунь Юаньюе, Китайско-российское энергетическое сотрудничество в Арктике на примере проекта «Ямал СПГ» // Логистика, издательство: Агентство Маркет Гайд (Москва), - 2019 - № 11 (156). - с. 34-39.

<sup>254</sup> В феврале 2022 г. руководство BP заявило о выходе из российских активов «Роснефти» и о прекращении деятельности в России, но, по словам И.Сечина в октябре 2022 г., BP не выполнила обещания и продолжает оставаться «теневым» акционером компании.

месторождений. Китайская COSL уже в 2018 году имела парк более чем из 50 буровых установок, работающих по всему миру. Китай способен строить суда высокого ледового класса, у них давно уже существует арктическая стратегия, их ледоколы значительно дешевле, например, ледоколов финской Wärtsilä при общепризнанном качестве, считает А.Фадеев, главный научный сотрудник Института экономических проблем им. Г. П. Лузина Кольского научного центра РАН<sup>255</sup>.

“В октябре 2017 года успешная навигация по Северо-западному проходу судна «Снежный дракон» ознаменовала крупный технологический прорыв в Китае и открыла «Арктический пояс Шелкового пути». В сентябре 2018 г. верфь COSCO "Тянь-эн" прибыла в портовый город Руан на северо-западе Франции. Впервые корабль "Тянь-эн" посетил Северный полюс по "Шелковому пути", чтобы достичь Европы. В будущем с развитием технологий и водных путей, стоимость транспортировки СПГ также уменьшится, что поможет сохранить конкурентное преимущество экспорта и расширить стратегию «выхода из замкнутого пространства».”<sup>256</sup> Открытие арктического маршрута не только снижает стоимость доставки, но и дополнительно изменяет международное разделение труда и структуру промышленности, что, в свою очередь, оказывает влияние на структуру промышленности прибрежных районов Китая<sup>257</sup>. “Чтобы лучше использовать арктический водный путь, Китай должен выступать за создание механизма взаимного доверия с арктическими странами в рамках международного права, а также сформировать консенсус по морским и торговым интересам, тем самым снижая барьеры для водных путей в процессе создания «Шелкового пути»”<sup>258</sup>. Также можно отметить реализацию проекта по строительству трансграничного терминала по приему и перегрузке сжиженного углеводородного газа и пропилен, которая реализуется с участием компании из России - «Австра» рядом с пограничным переходом Забайкальск–Маньчжурия<sup>259</sup>.

Оператором проекта определено российско-китайское совместное предприятие “Manzhouli Far East Gas Co. Ltd.” В соответствии с открытыми данными, годовая пропускная способность 1-й очереди данного проекта следующая: изобутан, н-бутан – 800 тыс. тонн, пропилен – 200 тыс. тонн, пропан, СПБТ – 800 тыс. тонн. Также планируется постройка второй очереди с мощностью 1.25 млн тонн в год.

---

<sup>255</sup> «Они отстрелили себе ноги...» На шельфовые проекты в Арктике придет Китай. URL: <https://www.fontanka.ru/2022/03/02/70481786/> (дата обращения: 12.07.2021)

<sup>256</sup> Сунь Юаньюе, Китайско-российское энергетическое сотрудничество в Арктике на примере проекта «Ямал СПГ» // Логистика, издательство: Агентство Маркет Гайд (Москва), - 2019 - № 11 (156). - с. 34-39.

<sup>257</sup> 张侠, 屠景芳, 郭培清, 孙凯, 凌晓良. 北极航线的海运经济潜力评估及对中国经济发展的战略意义. 中国软科学, 2009, (S2): 86-93. / Чжан Ся, Ту Цзинфан, Го Пэйцин, Сунь Кай, Лин Сяолян. Оценка морского экономического потенциала арктических маршрутов и его стратегического значения для экономического развития Китая, China Soft Science, 2009, (S2): 86-93.

<sup>258</sup> Сунь Юаньюе, Китайско-российское энергетическое сотрудничество в Арктике на примере проекта «Ямал СПГ» // Логистика, издательство: Агентство Маркет Гайд (Москва), - 2019 - № 11 (156). - с. 34-39.

<sup>259</sup> 丛晓男. 北极西北航道潜在的经济影响及中国的对策. 世界经济与政治, 2017, (2): 112-118. Цун Сяонань. Потенциальное экономическое влияние Арктического северо-западного прохода и контрмер Китая. Мировая экономика и политика, 2017, (2): 112-118.

### **Выводы по 3 главе**

В настоящее время в силу изменения глобальной политической и экономической обстановки Китай и Россия имеют широкие перспективы для инвестиционного сотрудничества. Инициатива "Один пояс, один путь", предложенная Китаем в 2013 году, стала ключевым фактором, способствующим улучшению торгово-экономических отношений между двумя странами. Присоединение Крыма в 2014 году оказало негативное воздействие на инвестиции, приведя к сокращению объема до 38%. Однако уже в 2015 году объем инвестиций возрос и составил 2,961 млрд. долл. США.

В 2018 году объем инвестиций снова снизился и составил 725 млн. долл. США. Это всего лишь 0,5% от общего объема инвестиций в зарубежные компании. Эксперты полагают, что снижение связано с нестабильной ситуацией в сферах экономики и в целом с пандемией, также значительную роль оказали санкции.

Основные сферы инвестирования: строительство, рыболовство, сельское хозяйство, лесное хозяйство, горнодобывающая промышленность, обрабатывающая промышленность.

В 2019 году партнерские отношения между странами были пересмотрены и модернизированы, что позволило увеличить объемы инвестиционного сотрудничества. Также страны в качестве одной из основных целей поставили улучшение политических и дипломатических отношений. В будущем эксперты прогнозируют рост инвестиций со стороны Китая.

Инвестиции России в Китай с точки зрения отраслевой структуры зависят от национальной политики и экономического положения. Существенно повлияли на экономику России и кризис 2008 года, и санкции. В 2017 году Россия инвестировала в КНР 2 млрд. долл. США. Россия вложила деньги в следующие сферы: геологоразведка, транспортировка, научные исследования, производство, почтовые услуги, технические услуги, складирование.

Чем больше будут инвестиции стран друг в друга, тем лучше будут развиваться отношения между нашими странами. Поэтому правительствам обоих государств нужно полностью осуществить подписанные ранее соглашения о сотрудничестве. Благодаря строгому соблюдению правовых соглашений инвестиции в обе страны с каждым годом будут увеличиваться. России стоит уделить внимание энергетической и ресурсной отрасли при инвестировании в Китай, это является выгодным для обеих стран. Взаимодополняемость в энергетической и ресурсной сферах поможет России скорректировать экономическую структуру.

Благодаря инвестиционному сотрудничеству с Россией Китай сможет удовлетворить потребность в сырьевых товарах. Еще несколько сфер, которые стоит выделить в инвестиционном плане для КНР – высокие технологии, энергосбережение, экология, а также товары с высокой добавленной стоимостью.

Взаимодействие России и Китая в сфере инвестирования должно быть пересмотрено и изменено. Укрепить отношения помогут следующие шаги: улучшение способа и платформ сотрудничества, сосредоточение внимания на наиболее значимых для взаимного сотрудничества областях. Особенно это актуально при строительстве Шелкового пути. Реализация данного проекта поможет решить проблему дефицита газа в КНР. В стране не хватает ресурсов, способных обогреть все население и удовлетворить потребности экономики, поэтому Китай ввозит большие объемы природного газа из-за границы.

В рамках сотрудничества важно не забывать о вопросах Арктики, технологий в сфере транспорта, а также о цели преодолеть барьеры в сотрудничестве между Россией и Китаем. Все это позволит расширить инвестиции в арктический регион, принадлежащий России, сохранить баланс энергетики. Улучшение отношений откроет возможности для инвестирования в дополнительные сферы, такие как логистика, автоперевозки, морское машиностроение, судостроение, энергетика и финансовая сфера.

В российском импорте КНР занимает первое место, в частности, в Дальневосточный регион. Инвестиции китайских компаний составили 80% от общего числа вложенных в Дальний Восток за последние 2 года.

В России существует 28 проектов с китайскими инвестициями. Общий объем вложенных средств составляет 4 млрд. долл. В 2012 году был открыт Китайско-российский инвестиционный фонд, который разработал стратегию инвестирования КНР как в Россию, так и в другие страны. Также были созданы фонд компания «China Investment Co., Ltd» и Российский фонд прямых инвестиций.

Дальний Восток – не единственный регион, куда инвестирует КНР. 47,2% от всех иностранных инвестиций было вложено Китаем в территорию опережающего социально-экономического развития.

Учитывая все это, сотрудничество России и Китая в самых различных сферах, особенно в части опережающего развития Дальнего Востока России, является одним из самых перспективных направлений взаимовыгодного инвестиционного взаимодействия.

Также в рамках данной главы определены контуры четырех этапов инвестиционного сотрудничества между двумя странами - «Начальный», «Начало развития инновационного предпринимательства», «Институционального развития» и «Современный этап». Особого внимания требует освоение высокотехнологичных сфер и услуг и развитие инфраструктурных объектов определенных районов и регионов России, в частности, Дальневосточного региона РФ, что позволит получить максимальный мультипликативный эффект от инвестиционного сотрудничества между Китаем и Россией. Достижение данного эффекта возможно только при решении следующих системных вопросов для акселерации инвестиционного взаимодействия: промышленная кооперация, развитие промышленных экономических зон, научно-техническое



сотрудничество, совместные инфраструктурные проекты, связанные с созданием международных транспортных коридоров и логистических центров в рамках реализации мегапроекта “Один пояс - один путь”, а также строительством воздушных и железнодорожных узлов.

## ЗАКЛЮЧЕНИЕ

В рамках диссертационного исследования выявлено, что объем прямых иностранных инвестиций в мировой экономике в последние годы проявляет значительную нестабильность и подвержен большой волатильности вследствие различных мировых и региональных кризисов. При этом более половины всех инвестиций направляется не в развитые, а в развивающиеся страны. Эти инвестиции решают ряд важных задач внутри страны, таких как развитие технологий, создание новых рабочих мест, модернизация экономики, улучшение структуры импорта и экспорта.

По инвестиционной привлекательности, а также потенциалу экспорта и импорта инвестиций Россия и Китай стоят на совершенно разных позициях, вместе с тем имеют существенную взаимодополняемость. К примеру, у Китая есть возможность в большом объеме инвестировать самостоятельно в иностранные компании. По числу привлеченных инвестиций КНР находится стабильно на ведущих позициях в мире. Страна привлекательна для инвестиций ввиду политической устойчивости, большого объема внутреннего рынка, обилия трудовых ресурсов, высокой динамики развития, умеренного налогообложения и инновационного развития.

Россия не настолько привлекательна для инвестиций. Ее основные конкурентные преимущества - это обилие природных ресурсов и развитая инфраструктура. Но даже это слабо привлекает инвесторов из-за санкций США и ЕС, колебаний цен на нефть и снижения курса рубля.

Китай является экспортером капитала, поскольку накопленные им средства превышают инвестиции, таким образом оказывая на мировое движение капитала большое влияние. Но в настоящее время у Китая наблюдаются некоторые трудности: теперь денежные потоки, поступающие извне, зависят от международных экономических процессов. Связано это с открытостью счета операций с капиталом.

К девальвации юаня и риску инфляции могут привести отток капитала во время восстановления экономики США, а также увеличение курса доллара. Сейчас КНР, как и многие другие страны, по большей части инвестирует в развивающиеся страны. Такие инвестиции считаются высокорисковыми, однако они способствуют развитию экономических отношений. Органы-регуляторы валюты должны своевременно делать все для стабилизации юаня. Одним из методов стабилизации служит контроль за поступлением мирового капитала. Это позволит сократить его сильные колебания и их влияние на курс юаня.

Для России исключительно важное значение имеет регион Дальнего Востока -- это кладовая полезных ископаемых и природных ресурсов. Данная географическая и геологическая особенность, а также близость к Тихому океану располагают к сотрудничеству КНР и России. Помимо природной сферы, инвестиции делаются в энергетическую сферу, что для России

является хорошей возможностью продолжать развитие на международном рынке, несмотря на санкции США и ЕС.

Для Китая - это более привлекательные и менее рискованные инвестиции, чем в развивающиеся страны. Для России КНР по экспорту занимает первое место, по импорту – второе. Китай – крупнейший инвестор в регион Дальний Восток. Это дает России следующие преимущества:

- возможность привлечения инвестиций в другие сферы;
- развитие региона;
- реализация импортозамещения.

Благодаря развитию Дальнего Востока Россия интегрировалась в экономику Азиатско-Тихоокеанского региона, что открыло перспективы сотрудничества с другими странами из этого региона. Отношения КНР и России настолько объемны и интегрированы в разные сферы, что для обеих стран они имеют стратегическое значение.

С 2014 года отношения со странами и положение России на мировой арене ощутимо ухудшилось. Главным препятствием политическому и экономическому развитию страны служат санкции. Китаю сейчас тоже нелегко из-за сложностей в Гонконге и торговой войны, развязанной США, поэтому отношения КНР и России немного ослабли. Тем не менее страны не только остаются стратегическими партнерами, но и активно развивают сотрудничество. Китай заручился поддержкой России в территориальном вопросе, в частности, целостности Южно-Китайского моря, Тайваня, а также острова Дяоюйдао.

У России и КНР есть несколько глобальных целей: продолжать улучшать сотрудничество и общение по местным и международным вопросам. А также совместно бороться с проблемами, создаваемыми некоторыми странами в одностороннем порядке, и стараться поддерживать мир и стабильность между всеми странами.

Между Россией и Китаем заключено множество соглашений, которые регулируют инвестиционное и экономическое сотрудничество. В них прописана стратегия развития партнерства, в том числе по Дальнему Востоку.

Россия является импортером транспортного оборудования и промышленных товаров, импортируя с мировых рынков в основном промышленные товары и механическое транспортное оборудование. Китай – крупнейший мировой производитель и поставщик с недорогой рабочей силой. Однако КНР ещё есть куда развиваться в сфере высокоточных, качественных производств, которые в основном базируются в развитых странах.

В России же развиты некоторые виды производства, среди которых химия, аэрокосмическая промышленность, атомная энергия и технологии новых материалов. Однако из-за санкций экономика страны ухудшилась, а инвестиций недостаточно для продолжения разработок в указанных сферах. КНР обладает одним ресурсом, которого так не хватает в России:

свободным капиталом. Поэтому сотрудничество Китая и России в сфере высоких технологий выглядит перспективным.

Китаю требуются товары промышленного назначения, нефть и электрическое оборудование. В России обильно представлены природные ресурсы, такие как природный газ, полиметаллические руды, уголь и нефть. Следовательно, обе страны сотрудничают в производстве цветных металлов, энергетической сфере и производстве удобрений.

При анализе экономических аспектов производства и других сфер в обеих странах выявлено, что и Россия, и Китай заинтересованы в долгосрочном и масштабном сотрудничестве в области энергетики и создании инфраструктуры для транспортировки товаров.

В КНР успешно развит сельскохозяйственный сектор и внесены значительные вложения в аграрную сферу. Тем не менее, в стране недостаточно пригодных для возделывания земель. В России, напротив, имеется много территорий, подходящих для выращивания сельскохозяйственных растений, пестицидов, удобрений. В этом направлении страны тоже тесно сотрудничают.

Развитие инфраструктуры в двух странах протекает по-разному. В России, особенно на Дальнем Востоке, она ещё в начальной стадии развития, особенно по сравнению с западной частью страны. В Китае, напротив, наблюдается стремительное развитие, особенно в железнодорожной и автомобильной сферах. Сотрудничество в сфере инфраструктуры выгодно как для России, так и для Китая.

Россия играет ключевую роль в создании Шелкового пути. Этот проект – ещё один индикатор значимости тесных, дружественных отношений между КНР и Россией. Реализация Шелкового пути способствует решению проблемы Китая с дефицитом газа.

Также важно укреплять сотрудничество в вопросах Арктики и транспортных технологиях. Инвестиции в арктический регион способствуют сохранению баланса в международной энергетике и помогают в дальнейшем развиваться российско-китайским отношениям в автомобильных перевозках, морском машиностроении, судостроении, логистике и энергетике.

Двум странам нужно увеличить сотрудничество в сфере энергетики и ресурсов. Увеличение импорта поможет не только энергетической отрасли, но и позволит России улучшить экономику. В свою очередь Китай получит сырьевые товары, в которых у него имеется потребность.

На основе проведенного диссертационного исследования можно сформулировать следующие заключительные выводы:

1. Потенциал инвестиционного сотрудничества используется не полностью, и взаимодействие в этом вопросе носит ассиметричный характер. По нашему мнению, необходимо перейти к торгово-инвестиционной модели, отходя от предыдущей, которую мы характеризуем как «инерционную».

2. Стратегические предпосылки для инвестиционного сотрудничества, более того, для стратегического всеобъемлющего партнерства прослеживаются достаточно явно, особенно в свете последних событий беспрецедентного санкционного давления на Россию в связи с конфликтом на Украине. Следует отметить, что основными предпосылками инвестиционного сотрудничества являются историческая, географическая и экономическая близость Китая и России, особенно в эпоху формирующейся шестой волны инноваций. Дополнительно к этому, попытка США навязать свою волю всем остальным странам и наличие множества взаимодополняющих факторов в национальные хозяйства обеих стран делают инвестиционное сотрудничество экономически целесообразным и эффективным.

3. В рамках исследования стадий инвестиционного сотрудничества между РФ и КНР, автором определены контуры четырех этапов анализируемого периода инвестиционного взаимодействия между двумя странами - «Начальный», «Начало развития инновационного предпринимательства», «Институционального развития» и «Современный этап».

4. Освоение высокотехнологичных сфер и услуг, а также развитие инфраструктурных объектов в определенных районах и регионах России, в частности, Дальневосточном регионе РФ, с одной стороны, и в Северо-западном, Западном и Северо-восточном регионах Китая, с другой стороны, позволит использовать имеющиеся и потенциальные взаимодополняющие преимущества стран в ресурсных характеристиках, производственной и территориальной структуре. Это не только расширит пространство развития, но и качественно изменит его состояние.

5. Проведенное научное исследование показало, что самыми перспективными направлениями стратегического инвестиционного сотрудничества между Китаем и Россией являются: топливно-энергетический комплекс, инфраструктурные объекты, промышленное производство, в частности, деревообработка, производство автомобилей и двигателей, производство удобрений, а также сфера высоких технологий.

6. Максимальный мультипликативный эффект от инвестиционного сотрудничества между Китаем и Россией будет получен, если акцентировать внимание на решении следующих системных вопросов для акселерации инвестиционного взаимодействия: промышленная кооперация, развитие промышленных экономических зон, научно-техническое сотрудничество, совместные инфраструктурные проекты, связанные с созданием международных транспортных коридоров и логистических центров в рамках реализации мегапроекта “Один пояс, один путь”, а также строительством воздушных и железнодорожных узлов.

## БИБЛИОГРАФИЧЕСКИЙ СПИСОК

### *Нормативные правовые акты:*

1. Федеральный закон «Об иностранных инвестициях в Российской Федерации» от 09.07.1999 N 160-ФЗ.
2. Федеральный закон «Об инвестиционной деятельности в Российской Федерации, осуществляемой в форме капитальных вложений» от 25.02.1999 N 39-ФЗ (ред. от 25.12.2018).
3. Указ Президента Российской Федерации «О внесении изменений в перечень федеральных округов, утвержденный Указом Президента Российской Федерации от 13 мая 2000 г. № 849» от 03.11.2018 г. № 632.
4. Указ Президента Российской Федерации «О развитии искусственного интеллекта в Российской Федерации» от 10.10.2019 г. № 490
5. Foreign Investment and National Security Act of 2007 [Электронный ресурс] – Режим доступа: <http://www.sice.oas.org/Investment/NatLeg/US/USFIAc.asp> (Дата обращения: 12.05.2019)
6. How to Read China's New Law on Foreign Investment. Закон КНР «Об иностранных инвестициях». [Электронный ресурс] – Режим доступа: <https://www.china-briefing.com/news/read-chinas-new-law-foreign-investment/>

### *Учебники и учебные пособия:*

7. Богатырев А.Г. – М.: Российское право, 1992. – 271 с.

### *Монографии и статьи:*

8. Булатов А.С., Квашнин Ю.Д., Ребрей С.М. Международное движение капитала: тенденции и перспективы // Международная аналитика. – 2018. – №4 (12). – С. 2-21.
9. Ван Вэйна Исследование развития трансграничной электронной коммерции между Китаем и Россией на основе контекста "Один пояс, один путь" // Shanxi Thinking. – 2018(12). – С.4-8.
10. Васильева Н. И., Кашуро И. А., Бузанов Н. А. Стратегическое партнерство и сотрудничество России и Китая в условиях пандемии COVID-19: Взгляд из России и взгляд из Китая // Россия и современный мир. – 2021. – №. 3 (112). – С. 73-87.
11. Вершинина А. А. Прямые иностранные инвестиции и особенности их привлечения в экономику страны и региона //Статистика и экономика. – 2011. – №. 3. – С. 23-28.
12. Голубева А. С. Китайско-российское научно-техническое сотрудничество: опыт и перспективы //Российско-китайские исследования. – 2020. – Т. 4. – №. 4. – С. 326-334.
13. Грачиков Е. Н. Стратегия партнерских отношений КНР: практика и ее концептуализация (1993-2018) //Мировая экономика и международные отношения. – 2019. – Т. 63. – №. 3. – С. 83-93.

14. Гуржиева К. О. Классификация прямых иностранных инвестиций по способам ведения международной хозяйственной деятельности //Вестник Воронежского государственного университета. Серия: Экономика и управление. – 2013. – №. 2. – С. 62-69.
15. Дмитриева А. Б. Ключевые аспекты международного инвестиционного сотрудничества России в контексте расширения российско-китайского экономического взаимодействия //Экономика. Налоги. Право. – 2016. – №. 2. – С. 81-87.
16. Дьяков М. Ю. Территории опережающего развития как инструмент рационального использования природного капитала //Сибирская финансовая школа. – 2017. – №. 2. – С. 20-24.
17. Зубенко В. А., Сунь Юаньюе Факторы и условия развития, российско-китайского экономического приграничного сотрудничества //Региональная экономика: теория и практика. – 2019. – Т. 17. – №. 7. – С. 1208-1221.
18. Исаев М.Н. Инновационное и научно-техническое сотрудничество между Китаем и Россией: современные особенности и проблемы. // Россия и Азия, учредители: общество с ограниченной ответственностью "Межрегиональный институт развития территорий". - 2021 - №3 (17) - С: 56-64.
19. Карамышева А. Р. Инвестиции и их роль в развитии экономики //Транспортное дело России. – 2009. – №. 5. – С. 16-18.
20. Кейнс, Д.М. Общая теория занятости, процента и денег / Кейнс Д. М. – М.: Прогресс. – 1978. – 289 с.
21. Кропотов Л. Г. Понятие «инвестиции» в международном праве //Вестник Санкт-Петербургского университета. Право. – 2011. – №. 4. – С. 84-97.
22. Левченко Т.А., Богатырев В.Д. Российско-китайское инвестиционное сотрудничество: современное состояние и направления активизации. // Азимут научных исследований: экономика и управление. – 2018 - №4 (25) - С: 183-186.
23. Ломанов А. Циркуляция против изоляции. Китай ответил Западу стратегически // Россия в глобальной политике. 2021, №3 (5-6).
24. Лу Цзюньхуэй Особенности, изменения и проблемы инвестиций китайских предприятий в сельское хозяйство России на фоне инициативы «Один пояс, один путь» // Таншаньский городской комитет КПК. – 2021. – С. 45-56.
25. Лучко М. Л. Прямые иностранные инвестиции в мировой экономике, инвестиционная политика и пандемия // Финансовые исследования. – 2020. – №. 5 (6). – С. 10-18.
26. Массе П. Критерии и методы оптимального определения капиталовложений. / П. Массе. – М.: Статистика, 1971. – 258 с.

27. Михеев В. В., Игнатъев С. В. Российско-китайское стратегическое партнерство и ракетно-ядерная проблема КНДР //Мировая экономика и международные отношения. – 2019. – Т. 63. – №. 1. – С. 18-24.
28. Назарова В. В. Роль прямых иностранных инвестиций в международных финансах //Управленческое консультирование. – 2014. – №. 11 (71). – С. 42-57.
29. Наумова Н. В., Коробова О. В. Улучшение инвестиционного климата путем создания и функционирования свободных экономических зон //Вестник Тамбовского университета. Серия: Гуманитарные науки. – 2010. – №. 12. – С. 414-420.
30. Осеи Д. Д. Иностранные инвестиции и их значения для рыночной экономики //Финансовые исследования. – 2017. – №. 2 (55). – С. 14-21.
31. Петрова Я. В. Ключевые проблемы привлечения иностранных инвестиций в экономику России //Политематический сетевой электронный научный журнал Кубанского государственного аграрного университета. – 2014. – №. 102. – С. 1260-1269.
32. Российский статистический ежегодник. 2020: Стат.сб./Росстат. – М., 2020 – 700 с
33. Сельское хозяйство в России. 2021: Стат.сб./Росстат – М., 2021. – 100 с.
34. Строганов А. О. Российско-китайское сотрудничество в области энергетики //Фундаментальные исследования. – 2016. – №. 11-5. – С. 1066-1071.
35. Сунь Юаньюе. Анализ Российско-китайского арктического сотрудничества: основные положения, преимущества, политика и возможности // Проблемы теории и практики управления. – №. 10. – с. 38-56.
36. Сунь Юаньюе. Китайско-российское энергетическое сотрудничество в Арктике на примере проекта «Ямал СПГ» // Логистика. – 2019. – № 11(156). – С. 34-39.
37. Сунь Юаньюе, Зубенко В.А. Анализ российско-китайского арктического сотрудничества: основные положения, преимущества, политика и возможности//Проблемы теории и практики управления, издательство: ООО «Международная Медиа Группа» (Москва), - 2021 -, № 10. – С. 38-56.
38. Сунь Юаньюе Анализ Китайско-российского научно-технического сотрудничества на фоне инициативы «Один пояс и один путь» // Проблемы теории и практики управления, издательство: ООО «Международная Медиа Группа» (Москва), - 2019 -, № 9. – с. 94-107.
39. Тянь Т., Ван Лан Исследование и просвещение по стратегии развития инновационной системы науки и техники в России // Развитие ресурсов и рынок. – 2015. – 31(8). – С.1007-1010.
40. Цзин Мань, Ван Синьтун, Развитие трансграничной электронной коммерции с Россией для реализации промышленной модернизации «Интернет + внешняя торговля» // Экономика бизнеса. – 2020 – №6. – С.84-86.



41. Шмелева Е.С. Международное движение капитала: сущность, структура, динамика // *Инновационная экономика: перспективы развития и совершенствования.* – 2018. – №. 5 (31). – С. 182-187.
42. Ян Дунцзюнь, Интерпретация Евразийского экономического союза и "Один пояс, один путь" с точки зрения цифровой экономики // *Journal of Northeast Asian Studies.* – 2016 – №5. – С.20-23.
43. Ян Сюхуа, Го Ляньчэн. Стратегия инновационного развития России и ее реализация // *Исследования по финансово-экономическим вопросам.* – 2015. – №7. – С.92-98.
44. Ян Юнхун, Субсанкции и их контрмеры - на примере законодательства и практики применения субсанкций в США // *Legal Business Research.* – 2019. - №3. – С.164-177.

***Монографии и статьи на иностранных языках:***

45. Alfaro L., Chanda A., Kalemli-Ozcan S., Sayek S.. 2010. “How Does Foreign Direct Investment Promote Economic Growth? Exploring the Effects of Financial Markets on Linkages.” *Journal of Development Economics*91: 242–256.
46. Anthony Howell. Industry relatedness, FDI liberalization and the indigenous innovation process in China. *New financial geographies of Asia*, 2020. 54(2) pp. 229-243.
47. Blonigen Bruce; Piger Jeremy. Determinants of Foreign Direct Investment. *Canadian Journal of Economics*, 2011(47), p. 21-25.
48. CHENGF. Technical insights into the long-term integrity and sustainability of China-Russia Eastern Gas Pipeline. *Oil & Gas Storage and Transportation*, 2020. 39 (1) pp.1-8.
49. Laura Alfaro. Gains from Foreign Direct Investment: Macro and Micro Approaches, *The World Bank Economic Review*, Volume 30, Issue Supplement\_1, March 2017, pp. 2–15.
50. Muthucumaraswamy Sornarajah. Chinese Investment Treaties in the Belt and Road Initiative Area, *The Chinese Journal of Comparative Law*, Volume 8, Issue 1, June 2020, pp. 55–78.
51. Jun: “The Source of Social Power,” Shanghai People's Publishing House, 2002, pp. 8-14.
52. Philip B.G. Webster's Third New International Dictionary of the English Language Unabridged, Springfield. 1966, pp.1648.
53. Sangtu Ko “Strategic Partnership in a Unipolar System: The Sino-Russian Relationship,” *Issues & Studies*, Vol.42, No.3, 2006, pp. 209-216.
54. Sean Kay “Partnerships and Power in American Grand Strategy,” in Hakan Edstrom et al., eds., *NATO: The Power of Partnerships*, New York: Palgrave Macmillan, 2011, pp. 22-30.
55. Sean Kay “What is a Strategic Partnership?” *Problems of Post-Communism*, Vo1.47, No.3, 2000, pp. 8 - 12. /Шон Кей «Что такое стратегическое партнерство?» *Проблемы посткоммунизма*, Том 1.47, №3, 2000, С. 8-12.

56. Thomas S. Wilkins “Russo-Chinese Strategic Partnership: A New Form of Security Cooperation?” *Contemporary Security Policy*, Vol. 29, No. 2, 2008, pp.358-383.
57. Tyler Cohen, David Schneiderman. The Political Economy of Chinese Bilateral Investment Treaty Policy, *The Chinese Journal of Comparative Law*, Volume 5, Issue 1, March 2017, pp. 110–128.
58. 丛晓男. 北极西北航道潜在的经济影响及中国的对策. *世界经济与政治*, 2017 (2), 112-11/Цун Сяонань. Потенциальное экономическое влияние Арктического северо-западного прохода и контрмер Китая // *Мировая экономика и политика*, – 2017. – №2. С. 112-118.
59. 中华人民共和国商务部印发的《对外投资合作国别（地区）指南 2019 – 俄罗斯》。 / «Руководство по странам (регионам) для иностранных инвестиций и сотрудничества 2019 года - Россия». // *Вестник Министерства торговли Китая*. – 2020. С. 120-140.
60. 侯敏跃, 田春生. 中俄与中澳资源合作比较研究. 上海: 上海社会科学院出版社, 2016 (2): 12-18/Хоу Минью, Тянь Чуньшен. Сравнительное исследование ресурсного сотрудничества между Китаем и Россией, Китаем и Австралией. Шанхай // *Шанхайская академия общественных наук прессы*, – 2016. – №2. – С.12-18
61. 刘宗坤, 《政治的概念》, 上海人民出版社 2014 年版, 第 108 页, 2014(2): 108-111/ Лю Цзункунь, «Концепция политики»//Шанхайский народный издательский дом. – 2014. – №2. – С. 108-111
62. 刘彦君. “一带一路”倡议下的中俄经济合作: 新趋势、挑战及应对. *对外经贸实务*, 2017 (3): 105-110. /Лю Яньцзюнь. Российско-китайское экономическое сотрудничество в рамках инициативы «Один пояс и один путь»: новые тенденции, вызовы и ответы // *Внешнеэкономическая и торговая практика*. – 2017. – №3. – С.105-110.
63. 刘清才: 21 世纪初俄罗斯亚太政策研究 M. 北京: 社会科学文献出版社, 2018 (06):124-141 /Лю Цинцай: исследование российской политики в Азиатско-Тихоокеанском регионе в начале XXI века // *Общественные науки*. 2018. - №06. – С.124-141
64. 吴淼. 挺进北极添彩丝路. *中国石油报*, 2021,5(01):24-39/У Мяо. Продвижение к Северному полюсу, чтобы добавить красок Шелковому пути // *China Petroleum News*. – 2021. – №5(01). – С. 24-39
65. 商务部发布的《中国对外投资发展报告 2019》 / «Отчет о развитии иностранных инвестиций в Китае за 2019 год», выпущенный Министерством торговли.
66. 商务部发布的《中国对外投资发展报告 2020》 / «Отчет о развитии иностранных инвестиций в Китае за 2020 год», выпущенный Министерством торговли.

67. 张侠, 屠景芳, 郭培清, 孙凯, 凌晓良. 北极航线的海运经济潜力评估及对中国经济发展的战略意义, 中国软科学, 2018(06):124-141/ Чжан Ся, Ту Цзинфан, Го Пэйцин, Сунь Кай, Лин Сяоян. Оценка морского экономического потенциала арктических маршрутов и его стратегического значения для экономического развития Китая, China Soft Science, – 2018. – №06. – С.124-141
68. 张婷婷, 陈晓晨. 中俄共建“冰上丝绸之路”支点港口研究. 当代世界. / 2018 (3):60-65/Чжан Тинтин, Чэнь Сяочэнь. Китайско-российское совместное исследование порта опоры «Ice Silk Road». Современный мир. – 2018. – №3. – С. 60-63.
69. 张成立. 从境外农业加工业的合作现状看中俄产业合作的发展方向. 对外经贸, 2014(12):56-58. /Чжан Чэнли. Взгляд на развитие китайско-российской промышленной кооперации с точки зрения существующего сотрудничества в области переработки сельскохозяйственной продукции за рубежом // Внешняя торговля и экономическое сотрудничество, – 2014. – №12. – С. 56-58.
70. 徐昕《国家间政治:权力斗争与和平》, 北京大学出版社, 2016 年版第 2 期第七页。2021(03):136-147/Сюй Тин, «Политика между странами: борьба за власть и мир» // Пекинский университет. – 2021. – №03. – С.136-147
71. 李占辉. 中俄产业合作的信息推动研究. 哈尔滨:黑龙江大学, 2016. (7): 15-16. /Ли Чжаньхуэй. Исследования по содействию информатизации китайско-российской промышленной кооперации // Вестник Харбинского университета, – 2016. – №7. – С: 15-16.
72. 武士博, 于善波. “一带一路”背景下中国对俄投资促进战略研究.现代商业, 2018 (5): 38-39/У Шибо, Ю. Шанбо. Исследование стратегии поощрения инвестиций Китая в России в рамках инициативы «Один пояс и один путь» // Современный бизнес, – 2018. – №5. – С.38-39.
73. 王刚. 中俄产业合作的基础与前景. 西伯利亚研究, 2016, 43(2):10-11/Ван Ган. Основы и перспективы китайско-российского промышленного сотрудничества // Сибирские исследования, – 2016. – №43(2). – С.10-11.
74. 秦亚青:《国际政治的关系理论》, 世界经济与政治, 2015 年第 2 期, 第 7-8 页 2015 (2): 7-9/Цинь Яцин: «Теория отношений в международной политике», Мировая экономика и политика, – 2015, – № 2, – С. 7-8.
75. 郑嘉慧. “一带一路”背景下我国企业走出去的对策建议 J. 中国国际财经, 2017 (21): 140-145. / Чжэн Цзяхуэй: Предложения китайским предприятиям выйти на мировой рынок под фоном

- «Один пояс и один путь». Китайские международные финансы и экономика, – 2017. – №21. – С.140-145.
76. 郭斐, 王崇锋, 郭鸿帅. 我国资本账户开放现状及国际经验借鉴. 江苏商论, 2016 (4):66-68. / Го Фэй, Ван Чунфэн, Го Хуншуай. Статус открытия счета операций с капиталом в Китае и международный опыт // Коммерческая теория Цзянсу, – 2016. – №4. – С. 66-68.
77. 郭连成, 周瑜, 马斌. 中国东北地区与俄远东地区交通运输网络及城市群空间经济联系 // 东北亚论坛. 2017. (3): 75 - 80. / Го Ляньчэн, Чжоу Юй, Ма Бин. Транспортная сеть и пространственные экономические отношения между Северо-Восточным Китаем и Дальним Востоком России // Форум Северо-Восточной Азии, – 2017. – №3. – С. 75 - 80.
78. 门洪华、刘笑阻《中国伙伴关系战略(1993-2014):历程、评估与展勤》, 《世界经济与政治》2015(2):65-95/ Мэнь Хунхуа, Лю Сяочже, «Стратегия партнерства с Китаем (1993–2014 годы): история, оценка и выставочная работа» // Мировая экономика и политика, – 2015. – №2 – С. 65-95.
79. 韩爱勇, 《文化与国际社会的扩展:英国学派文化中心主义的反思》, 国际政治研究, 2011(4):109-121/Хан Айюнь, «Культура и экспансия международного общества: размышления о культурном централизме Британской школы» // Международное политическое исследование, – 2011. – №4. – С. 109-121.
80. 魏景富, 董晨晨, 唐乔, 比较中俄相互投资对母国贸易的影响/沈阳工业大学学报 (社会科学版) , 2020(10):113-120/ Вэй Цзинфу, Дун Чэньчэнь, Тан Цяо, Сравнение влияния взаимных инвестиций между Китаем и Россией на торговлю страны базирования // Журнал Шэньянского технологического университета, – 2020 – №10. – С.113-120
81. 黄光国:《儒家关系主义的理论建构及其方法论基础》, 《教育与社会研究》2001(6):20-25/ Хуан Гуанго: «Теоретическое построение конфуцианского реляционизма и его методологические основы», «Образование и социальные исследования», – 2001. – (6). – С.20-25.
82. 黄广群. “一带一路”政策下我国对俄罗斯的投资研究. 黑河学院学报, 2019 (04): 20-22. / Хуан Гуанцюань. Исследование инвестиций Китая в Россию в рамках политики «Один пояс и один путь». Журнал Университета Хэйхэ, – 2019 – №04. – С 20 - 22.

**Ссылки на интернет-источники:**

83. Group-IB пожаловалась Мишустину, что Huawei переманивает сотрудников за 1,5 млн рублей // Интерфакс. [Электронный ресурс]. – Режим доступа: <https://www.interfax.ru/russia/716731>
84. Inward FDI stocks by industry. // Organisation for Economic Co-operation and Development (OECD). [Электронный ресурс]. – Режим доступа: <https://data.oecd.org/fdi/inward-fdi-stocks-by-industry.html>
85. Russia Sanctions Dashboard // Castellum.ai. [Электронный ресурс]. – Режим доступа: <https://www.castellum.ai/russia-sanctions-dashboard>.
86. Statistical Review of World Energy. P.4. [Электронный ресурс]. – Режим доступа: <https://www.connaissancedesenergies.org/sites/default/files/pdf-actualites/bp-stats-review-2021-full-report.pdf>.
87. The World Bank: Foreign Direct Investment 2019. [Электронный ресурс]. – Режим доступа: <https://data.worldbank.org/indicator/bx.klt.dinv.cd.wd>
88. UNCTAD. World investment report 2021. P.25. [Электронный ресурс]. – Режим доступа: [https://unctad.org/system/files/official-document/wir2021\\_en.pdf](https://unctad.org/system/files/official-document/wir2021_en.pdf)
89. UNCTAD. World Investment Report 2022. P.17. URL: [https://intosairussia.org/images/reports/UNCTAD\\_World\\_Investment\\_report.pdf](https://intosairussia.org/images/reports/UNCTAD_World_Investment_report.pdf) (дата обращения: 20.12.2023).
90. UNCTAD. World investment report 2022. P.9. [Электронный ресурс]. – Режим доступа: [https://unctad.org/system/files/official-document/wir2022\\_en.pdf](https://unctad.org/system/files/official-document/wir2022_en.pdf)
91. World Investment Report 2020. [Электронный ресурс]. – Режим доступа: [https://unctad.org/en/PublicationsLibrary/wir2020\\_overview\\_en.pdf](https://unctad.org/en/PublicationsLibrary/wir2020_overview_en.pdf)
92. World Investment Report 2023. P.6. [Электронный ресурс], – Режим доступа: [https://unctad.org/system/files/official-document/wir2023\\_en.pdf](https://unctad.org/system/files/official-document/wir2023_en.pdf) (дата обращения: 20.08.2023).
93. UNCTAD- World-Investment-Report-2023. P.7. [Электронный ресурс], – Режим доступа: [https://unctad.org/system/files/official-document/wir2023\\_en.pdf](https://unctad.org/system/files/official-document/wir2023_en.pdf) (дата обращения: 20.08.2023).
94. UNCTAD. World investment report 2023. P.8. [Электронный ресурс], – Режим доступа: [https://unctad.org/system/files/official-document/wir2023\\_en.pdf](https://unctad.org/system/files/official-document/wir2023_en.pdf) (дата обращения: 20.08.2023).
95. UNCTAD. World Investment Report 2023. P. 11. [Электронный ресурс], – Режим доступа: [https://unctad.org/system/files/official-document/wir2023\\_en.pdf](https://unctad.org/system/files/official-document/wir2023_en.pdf) (дата обращения: 23.08.2023).
96. UNCTAD. World Investment Report 2023. P.13 [Электронный ресурс], – Режим доступа: [https://unctad.org/system/files/official-document/wir2023\\_en.pdf](https://unctad.org/system/files/official-document/wir2023_en.pdf) (дата обращения: 23.08.2023).
97. UNCTAD. World investment report 2023. P. 17. [Электронный ресурс]. – Режим доступа: [https://unctad.org/system/files/official-document/wir2023\\_en.pdf](https://unctad.org/system/files/official-document/wir2023_en.pdf) (дата обращения: 23.08.2023).
98. World Technology Evaluation Center. [Электронный ресурс]. – Режим доступа: <http://scienceus.org/wtec/>

99. «Они отстрелили себе ноги...» На шельфовые проекты в Арктике придет Китай // Российская информационная и общественно-политическая электронная газета «Фонанка.ру». [Электронный ресурс]. – Режим доступа: <https://www.fontanka.ru/2022/03/02/70481786/>
- 100.5 мая Дмитрий Медведев проведёт совещание о создании территорий опережающего социально-экономического развития на Дальнем Востоке в 2015–2017 годах // Официальный сайт правительства РФ. [Электронный ресурс]. – Режим доступа: <http://government.ru/announcements/27552/>
101. Адаптация к расхождениям в мировой экономике. [Электронный ресурс]. – Режим доступа: <https://www.imf.org/ru/Publications/WEO/Issues/2023/10/10/world-economic-outlook-october-2023>
102. В 2021 году китайские вузы выпускают 9 миллионов студентов // Труд. [Электронный ресурс]. – Режим доступа: [https://www.trud.ru/article/13-05-2021/1402958\\_v\\_2021\\_godu\\_kitajskie\\_vuzy\\_vypustjat\\_9\\_millionov\\_studentov.html](https://www.trud.ru/article/13-05-2021/1402958_v_2021_godu_kitajskie_vuzy_vypustjat_9_millionov_studentov.html)
103. В 2022 г. российский агроэкспорт в Китай вырос на 44%. [Электронный ресурс]. – Режим доступа: <https://aemcx.ru/2023/02/09/v-2022-godu-rossiyskij-agroeksport-v-kita/> (дата обращения 25.12.2023)
104. В Китае впервые за 60 с лишним лет зафиксировано сокращение численности населения // Военное обозрение. [Электронный ресурс]. – Режим доступа: <https://topwar.ru/208886-v-kitae-vpervye-zafiksirovano-sokraschenie-chislennosti-naselenija.html>
105. В Китае затраты на НИОКР выросли в прошлом году на 10,4% // Финмаркет. [Электронный ресурс]. – Режим доступа: <http://www.finmarket.ru/news/5882654>
106. Военное и военно-техническое сотрудничество России и Китая // РИА НОВОСТИ. [Электронный ресурс]. – Режим доступа: <https://ria.ru/20140520/1008416110.html>.
107. Временное стратегическое руководство по национальной безопасности США // РИА НОВОСТИ. [Электронный ресурс]. – Режим доступа: <https://topwar.ru/181665-vremennoe-strategicheskoe-rukovodstvo-po-nacionalnoj-bezopasnosti-ssha-2021.html>.
108. Д.В. Кузнецов. Российско-китайские отношения. История и современность. Хрестоматия. / Сост. // Благовещенск: Благовещенский государственный педагогический университет, 2014. [Электронный ресурс]. – Режим доступа: [kuznetsov\\_d\\_v\\_rossiysko\\_kitayskie\\_otnosheniya\\_istoriya\\_i\\_sov.pdf](http://kuznetsov_d_v_rossiysko_kitayskie_otnosheniya_istoriya_i_sov.pdf) (abirus.ru)
109. Денис Тихонов: резидентов Топ и СПВ за год стало в два раза больше // Независимый информационный портал «Голоса городов». [Электронный ресурс]. – Режим доступа: <https://www.golosagorodov.info/obschestvo/v-rossii/denis-tikhonov-rezidentov-tor-i-spv-za-god-stalo-v-dva-raza-bolshe.html>

110. Для резидентов ТОР установлены специальные льготы по налогам // Официальный сайт федеральной налоговой службы. [Электронный ресурс]. – Режим доступа: [https://www.nalog.gov.ru/rn41/news/tax\\_doc\\_news/12406524/](https://www.nalog.gov.ru/rn41/news/tax_doc_news/12406524/)
111. Доклад о торговле и развитии за 2021 год // ЛЕМОСИ. [Электронный ресурс]. – Режим доступа: <https://www.lemosi.com/wp-content/uploads/2021/06/>
112. Занятость и безработица в Российской Федерации в январе 2021 года (по итогам обследования рабочей силы) // Официальный сайт Федеральной службы государственной статистики [Электронный ресурс]. – Режим доступа: [https://www.gks.ru/bgd/free/B04\\_03/IssWWW.exe/Stg/d02/38.html](https://www.gks.ru/bgd/free/B04_03/IssWWW.exe/Stg/d02/38.html)
113. Значение и смысл формулы российско-китайского стратегического сотрудничества в новую эпоху. // РСМД. [Электронный ресурс]. – Режим доступа: <https://russiancouncil.ru/analytics-and-comments/analytics/znachenie-i-smysl-formuly-rossiysko-kitayskogo-strategicheskogo-sotrudnichestva-v-novuyu-epokhu/>
114. Зона освоения новых высоких технологий в Яньтае и Российский научно-технический парк совместно построят Китайско-российский научно-технический инновационный центр // RUSSIAN.CHINA.ORG.CN/ [Электронный ресурс]. – Режим доступа: [http://russian.china.org.cn/exclusive/txt/2016-06/25/content\\_38744536.html](http://russian.china.org.cn/exclusive/txt/2016-06/25/content_38744536.html)
115. Инвестиции Китай статистика 2020 // Center Ichinese. [Электронный ресурс]. – Режим доступа: <https://ichinese8.ru/chinese-investment/>
116. Итоги восточного экономического форума – 2019 // Официальный сайт Восточного экономического форума. [Электронный ресурс]. – Режим доступа: <https://forumvostok.ru/archive/2019/outcomes-of-the-eef-2019/>
117. Китай - Занятое население // Tradingeconomics. [Электронный ресурс]. – Режим доступа: <https://ru.tradingeconomics.com/china/employed-persons>.
118. Китай забирает вложения в Россию. Инвестиции в 2020 году сократились вдвое // Kapitalrus. [Электронный ресурс]. – Режим доступа: [https://kapitalrus.ru/articles/article/kitaj\\_zabiraet\\_vlojeniya\\_v\\_rossiu\\_investicii\\_v\\_2020\\_godu\\_so\\_kratilis\\_vdvoe/](https://kapitalrus.ru/articles/article/kitaj_zabiraet_vlojeniya_v_rossiu_investicii_v_2020_godu_so_kratilis_vdvoe/)
119. Китай обошёл США ещё по одному важному экономическому показателю – ввозу капитала // Фонд стратегической культуры. [Электронный ресурс]. – Режим доступа: <https://www.fondsk.ru/news/2021/04/19/kitaj-oboshel-us-esche-po-odnomu-ekonomicheskomu-pokazatelju-vvozu-kapitala-53402.html>.
120. Китай ошеломил «Газпром»: Но мощности поставок пока ограничены // Eadaily. [Электронный ресурс]. – Режим доступа: <https://yandex.ru/turbo/eadaily.com/s/ru/news/2021/09/17/kitay-oshelomil-gazprom-no-moshchnosti-postavok-poka-ogranicheny>.

121. Китайская экономика официально стала крупнейшей в мире //Официальный сайт телекомпании РБК. [Электронный ресурс]. – Режим доступа: <https://www.rbc.ru/economics/08/10/2014/5434f48dcbb20faeeafe2a0a>
122. Китайско-российский план сотрудничества и развития на Дальнем Востоке России (2018-2024) // Yidaiyilu.Gov.Cn. [Электронный ресурс]. – Режим доступа: <https://www.yidaiyilu.gov.cn/wcm.files/upload/CMSydylgw/20181118105023.pdf>.
123. Китайские заводы в России 2023. [Электронный ресурс]. – Режим доступа: [https://navostok.org/press-center/business\\_news/tpost/u9o6co1iu1-top-7-kitaiskih-zavodov-v-rossii](https://navostok.org/press-center/business_news/tpost/u9o6co1iu1-top-7-kitaiskih-zavodov-v-rossii) (дата обращения: 03.01.2023).
124. Количество россиян с высшим образованием превысило 31 процент // RG.RU [Электронный ресурс]. – Режим доступа: <https://rg.ru/2021/06/15/kolichestvo-rossiian-s-vysshim-obrazovaniem-prevysilo-31-procent.html>
125. КРДВ за три месяца работы получила почти 90 заявок от потенциальных резидентов TOP // Официальный новостного агентства ТАСС [Электронный ресурс]. – Режим доступа: <https://tass.ru/ekonomika/2571554>.
126. Крупный китайский холдинг вложит почти 10 млрд рублей в российское сельское хозяйство // Российская ежегодная электронная газета «Ведомости». [Электронный ресурс]. – Режим доступа: <https://www.vedomosti.ru/business/articles/2019/06/06/803577-holding-vlozhit>.
127. Кухмиров Павел Как Китай инвестирует в Россию: изменения и перспективы. [Электронный ресурс]. – Режим доступа: <https://sevastopol.su/news/kak-kitay-investiruet-v-rossiyu-izmeneniya-i-perspektivy> (дата обращения: 25.12.2023.)
- 128.Мировая статистика по потреблению энергии // Energystats.Enerdata.Net [Электронный ресурс]. – Режим доступа: <https://energystats.enerdata.net/total-energy/world-consumption-statistics.html>.
- 129.Молчаливая поддержка. Какие сигналы Пекин послал России и Западу // РИА НОВОСТИ. [Электронный ресурс]. – Режим доступа: <https://ria.ru/20221018/politika-1824654042.html>.
- 130.Москва и Пекин подписали Программу сотрудничества на три года // Версия. [Электронный ресурс]. – Режим доступа: <https://versia.ru/moskva-i-pekín-podpisali-programmu-sotrudnichestva-na-tri-goda>.
- 131.МТС получила первую лицензию 5G в России и подписала соглашение с Huawei // Sohu. [Электронный ресурс]. – Режим доступа: [https://www.sohu.com/a/410578344\\_120631046](https://www.sohu.com/a/410578344_120631046).
- 132.На высоких скоростях. Как развивается 5G-сотрудничество России и Китая // РИА НОВОСТИ. [Электронный ресурс]. – Режим доступа: <https://ria.ru/20210712/sotrudnichestvo-1740943472.html>.
- 133.Население Китая в 2023 году. [Электронный ресурс] – Режим доступа: [https://countrysmeters.info/ru/China#population\\_2023](https://countrysmeters.info/ru/China#population_2023) (дата обращения 01.01.2023).



134. Объем прямых инвестиций КНР в РФ в январе-октябре 2021 года вырос на 39% // РИА НОВОСТИ. [Электронный ресурс]. – Режим доступа: <https://ria.ru/20211203/investitsii-1761990484.html>.
135. Один из крупнейших китайских инвесторов вложил в Россию // Ведомости. [Электронный ресурс]. – Режим доступа: <https://www.vedomosti.ru/business/articles/2018/08/16/778271-odin-iz-krupneishih-kitaiskih-investorov-vlozhilsya-v-rossiiskuyu-ploschadku>.
136. ООН спрогнозировала самый быстрый рост мировой экономики почти за 50 лет // Forbes. [Электронный ресурс]. – Режим доступа: <https://www.forbes.ru/finansy/440127-oon-sprognozirovala-samyj-bystryj-rost-mirovoj-ekonomiki-pochti-za-50-let>.
137. Особые экономические зоны // Официальный сайт Минэкономразвития РФ. [Электронный ресурс]. – Режим доступа: [https://www.economy.gov.ru/material/directions/regionalnoe\\_razvitie/instrumenty\\_razvitiya\\_territoriy/osobye\\_ekonomicheskie\\_zony/](https://www.economy.gov.ru/material/directions/regionalnoe_razvitie/instrumenty_razvitiya_territoriy/osobye_ekonomicheskie_zony/)
138. Официальный сайт Всемирного банка. [Электронный ресурс]. – Режим доступа: <https://data.worldbank.org/cn>
139. Официальный сайт Министерства энергетики Российской Федерации. [Электронный ресурс]. – Режим доступа: <https://minenergo.gov.ru/node/495>.
140. Официальный сайт управляющей компании территории опережающего развития. [Электронный ресурс]. – Режим доступа: <https://crdc.ru/>.
141. Официальный сайт ЦБ РФ. [Электронный ресурс]. – Режим доступа: <http://www.cbr.ru/>.
142. Почему Китай станет лидером новой технологической революции // Ihodl. [Электронный ресурс]. – Режим доступа: <http://https://ru.ihodl.com/analytics/2018-11-12/pochemu-kitaj-stanet-liderom-novoj-tehnologicheskoy-revoljucii/>
143. Прямые инвестиции Китая за рубеж в 2020 году выросли на 12,3%, до \$153,7 млрд. // Официальный сайт брокерской компании «Финам» [Электронный ресурс]. – Режим доступа: <https://www.finam.ru/international/newsitem/pryamyie-investicii-kitaya-za-rubezh-v-2020-godu-vyrosli-na-12-3-do-153-7-mlrd-doklad-20210929-085843/>
144. Раз АЭС, два АЭС: Россия и КНР оформили рекордный пакет документов по атому // РИА НОВОСТИ. [Электронный ресурс]. – Режим доступа: <https://ria.ru/20180608/1522378326.html>.
145. Россия и Китай согласовали новый перечень значимых проектов объемом свыше 120 млрд долларов // Официальный сайт Министерства экономического развития Российской Федерации [Электронный ресурс]. – Режим доступа: [https://www.economy.gov.ru/material/news/rossiya\\_i\\_kitay\\_soglasovali\\_novyy\\_perechen\\_znachimyh\\_proektov\\_obemom\\_svyshe\\_120\\_mlrd\\_dollarov.html](https://www.economy.gov.ru/material/news/rossiya_i_kitay_soglasovali_novyy_perechen_znachimyh_proektov_obemom_svyshe_120_mlrd_dollarov.html)
146. Российско-китайский диалог: модель 2020. Российский совет по международным делам Институт Дальнего Востока РАН Институт международных исследований Фуданьского

- университета. [Электронный ресурс]. – Режим доступа: <https://ruchina.org/fileadmin/Documents/pdf/2020RSMDRussia-China-2020-Report58.pdf> (дата обращения: 20.01.2021.)
147. Россия и Китай согласовали новый перечень значимых проектов объемом свыше 120 млрд долларов // Официальный сайт Министерства экономического развития Российской Федерации [Электронный ресурс]. – Режим доступа: [https://www.economy.gov.ru/material/news/rossiya\\_i\\_kitay\\_soglasovali\\_novyyu\\_perechen\\_znachimyh\\_proektov\\_obemom\\_svyshe\\_120\\_mlrd\\_dollarov.html](https://www.economy.gov.ru/material/news/rossiya_i_kitay_soglasovali_novyyu_perechen_znachimyh_proektov_obemom_svyshe_120_mlrd_dollarov.html).
148. Россия осторожничает с китайскими инвестициями // Независимая. [Электронный ресурс]. – Режим доступа: [https://www.ng.ru/economics/2021-12-01/1\\_8315\\_investments.html](https://www.ng.ru/economics/2021-12-01/1_8315_investments.html). (дата обращения: 23.10.2022)
149. Рост расходов на исследования и разработки в России сохраняется. [Электронный ресурс]. – Режим доступа: [https://dzen.ru/a/ZGt9d09XGTdwT\\_hM](https://dzen.ru/a/ZGt9d09XGTdwT_hM) (дата обращения: 03.01.2024).
150. Руководство по платежному балансу и международной инвестиционной позиции. [Электронный ресурс]. – Режим доступа: <https://www.imf.org/external/russian/pubs/ft/bop/2007/bopman6r.pdf>
151. Рынок труда и безработица в Китае [Электронный ресурс]. – Режим доступа: [https://www.tadviser.ru/index.php/Статья:Рынок\\_труда\\_и\\_безработица\\_в\\_Китае](https://www.tadviser.ru/index.php/Статья:Рынок_труда_и_безработица_в_Китае)
152. Совместное заявление Президента Российской Федерации и Председателя Китайской Народной Республики о плане развития ключевых направлений российско-китайского экономического сотрудничества до 2030 года. [Электронный ресурс]. – Режим доступа: <http://www.kremlin.ru/supplement/5919> (дата обращения: 20.12.2023).
153. Си Цзиньпин Высоко неся великое знамя социализма с китайской спецификой, сплоченно бороться за всестороннее строительство модернизированного социалистического государства. Доклад на XX Всекитайском съезде Коммунистической партии Китая 16 октября 2022 года. [Электронный ресурс]. – Режим доступа: <https://russian.cgtn.com/event/doc/ruSJlsd23-20221025.pdf>
154. Си Цзиньпин. Высоко неся знамя социализма с китайской спецификой, сплоченно бороться за всестороннее строительство модернизированного социалистического государства. Доклад на XX Всекитайском съезде Коммунистической партии Китая 16 октября 2022 г. [Электронный ресурс]. – Режим доступа: <https://russian.cgtn.com/event/doc/ruSJlsd23-20221025.pdf>.
155. Совместное заявление Российской Федерации и Китайской Народной Республики о развитии отношений всеобъемлющего партнерства и стратегического взаимодействия, вступающих в новую эпоху. [Электронный ресурс]. – Режим доступа: <http://www.kremlin.ru/supplement/5413>
156. Территория опережающего развития: создание, льготы, закон. Территория опережающего социально-экономического развития в Российской Федерации // SYL.ru. [Электронный

- ресурс]. – Режим доступа: <https://www.syl.ru/article/313835/territoriya-operejayuschego-razvitiya-sozdanie-lygoty-zakon-territoriya-operejayuschego-sotsialno-ekonomicheskogo-razvitiya-v-rossiyskoy-federatsii>
157. ТОП-5 событий 2021 года Китайско-российские отношения // RG.RU [Электронный ресурс]. – Режим доступа: <https://rg.ru/2022/01/27/v-2021-godu-kitajsko-rossijskie-otnosheniia-vyderzhali-ispytanie-peremenami-v-mire.html>.
158. Топ-6 российских инвестиций в Китай. // РАСПП. [Электронный ресурс]. – Режим доступа: [https://raspp.ru/business\\_news/top-russian-investments-in-china/](https://raspp.ru/business_news/top-russian-investments-in-china/)
159. Торговля между Россией и Китаем в 2020 г. // Внешняя торговля России. [Электронный ресурс]. – Режим доступа: <https://russian-trade.com/reports-and-reviews/2021-02/torgovlya-mezhdu-rossiey-i-kitaem-v-2020-g/>
160. Университет МГУ-ППИ в Шэньчжэне. // Официальный сайт Московского государственного университета имени М.В. Ломоносова. [Электронный ресурс]. – Режим доступа: <https://www.msu.ru/info/struct/dep/universitet-mgu-ppi-v-shenchzhene.php>
161. Уровень образования населения Китая продолжает повышаться // Демоскоп Weekly. [Электронный ресурс]. – Режим доступа: <http://www.demoscope.ru/weekly/2021/0907/barom04.php>.
162. Уровень безработицы в Китае в 2022-2023 г. [Электронный ресурс]. – Режим доступа: <https://take-profit.org/statistics/unemployment-rate/china/>
163. Фаляхов Р. Китай обогнал США по торговому обороту / Р. Фаляхов. // Газета.ру. [Электронный ресурс]. – Режим доступа: <https://www.gazeta.ru/business/2013/02/11/4961485.html>
164. Фонд и союз ИТЦ подписали меморандум о сотрудничестве с китайскими партнерами. // Официальный сайт Фонда содействия инвестициям. [Электронный ресурс]. – Режим доступа: [https://fasie.ru/press/fund/fond-sodeystviya-innovatsiyam-i-soyuz-itts-podpisali-memorandum-o-sotrudnichestve-s-kitayskimi-partn/?sphrase\\_id=9675](https://fasie.ru/press/fund/fond-sodeystviya-innovatsiyam-i-soyuz-itts-podpisali-memorandum-o-sotrudnichestve-s-kitayskimi-partn/?sphrase_id=9675).
165. Число ученых в России сократилось почти на 30 тыс. за десять лет // Официальный сайт телекомпании «РБК». [Электронный ресурс]. – Режим доступа: <https://trends.rbc.ru/trends/social/616d3d4f9a7947e221e16740>.
166. Что означает и куда ведет «двойная циркуляция» Китая? // РСМД. [Электронный ресурс]. – Режим доступа: <https://russiancouncil.ru/analytics-and-comments/analytics/chto-oznachaet-i-kuda-vedet-dvoynaya-tsirkulyatsiya-kitaya/>
167. Экономика КНР в 2021 году // ИМЭМО РАН. [Электронный ресурс]. Режим доступа: <https://www.imemo.ru/publications/relevant-comments/text/chinese-economy-in-2021>.
168. Эффективность бюджетных инвестиций в инфраструктуру ТОР составляет 1 к 20. [Электронный ресурс]. – Режим доступа: <https://minvr.ru/press-center/news/5577/>

169. Ян Цзянь Арктическое судоходство и позиционирование арктической политики Китая [Электронный ресурс] / Цзянь Ян // Международные наблюдения. – 2014. – 1. [Электронный ресурс]. – Режим доступа: <http://www.cnki.com.cn/Article/CJFDTOTAL-GJGC201401012.html>.
170. «Doing Business 2020. Comparing Business Regulation in 190 Economies. World Bank Group. [Электронный ресурс]. – Режим доступа: <https://russian.doingbusiness.org/content/dam/doingBusiness/pdf/db2020/Doing-Business-2020.pdf>.
171. Вр Statistical Review of World Energy 2022 71st edition. [Электронный ресурс]. – Режим доступа: <https://www.bp.com/content/dam/bp/businesses/en/global/corporate/pdfs/energy-economics/statistical-review/bp-stats-review-2019-full-report.pdf>
172. From marriage of convenience to strategic partnership: China-Russia relations and the fight for global influence // MERICS. [Электронный ресурс]. – Режим доступа: <https://merics.org/en/short-analysis/marriage-convenience-strategic-partnership-china-russia-relations-and-fight-global>
173. Zhiyuan Liu. The Strategy Research on Chinese Direct Investments in Russia under the Belt and Road Initiative. / 2019 International Conference on Politics, Economics and Management (ICPEM 2019). [Электронный ресурс]. – Режим доступа: ICPEM055.pdf (clausiuspress.com)
174. 中华人民共和国商务部发布的《2020年对外投资合作国家（地区）指南-俄罗斯》. «Руководство по странам (регионам) для иностранных инвестиций и сотрудничества 2020 года - Россия», выпущенное Министерством торговли Китайской Народной Республики. [Электронный ресурс]. – Режим доступа: <https://www.ccpit.org/image/1/e5efd4b9e0024a0187e2959bde3f7081.pdf>
175. 中国交通运输部发布的《2020年交通运输业发展统计公报》. Статистический бюллетень по развитию транспортной отрасли в 2020 году, выпущенный Министерством транспорта Китая. [Электронный ресурс]. – Режим доступа: <http://xxgk.mot.gov.cn/>
176. 中国商务部官方网站. Официальный сайт Министерства торговли Китая, [Электронный ресурс]. – Режим доступа: <http://www.mofcom.gov.cn/article/difang/201903/20190302845209.shtml>.
177. 中国国家外汇管理局官方网站. Официальный сайт китайской государственной администрации по иностранным валютам Китая. [Электронный ресурс]. – Режим доступа: <http://www.safe.gov.cn/safe/tjsj1/index.html>
178. 中国国家统计局官方网站. Официальный сайт Национального бюро статистики Китая. [Электронный ресурс]. – Режим доступа: <http://www.stats.gov.cn/tjsj/>

179. 中国海关总署官方网站. Официальный сайт таможенной администрации Китая. [Электронный ресурс]. – Режим доступа: <http://www.customs.gov.cn/>
180. 任瑞恩, 张言. 专家: 中俄能源合作是“互利共赢”而非“附庸”. 经济参考报, 2013(5) // Рен Райан, Чжан Ян. Эксперты: китайско-российское энергетическое сотрудничество - это «взаимная выгода и обоюдный выигрыш», а не «поддержка». Экономическая информация Daily, 2013, (5): 1. [Электронный ресурс]. – Режим доступа: <http://www.chinanews.com/cj/2013/05-31/4878775.shtml>
181. 商务部中国投资指南官方网站. Официальный сайт руководства по инвестициям Китая при Министерстве торговли. [Электронный ресурс]. – Режим доступа: <http://www.fdi.gov.cn/>
182. 《2020 年中国外商直接投资统计公报》, 由中国商务部、中国国家统计局和中国国家外汇管理局联合发布。 / «Бюллетень статистики прямых иностранных инвестиций Китая за 2020 год», выпущенный совместно Министерством торговли Китая, Национальным бюро статистики Китая и Государственной администрацией по иностранным валютам Китая. [Электронный ресурс] URL: [http://a.chinahcm.cn/NewsUploads/files/2\\_fdi010/20220628165110996.pdf](http://a.chinahcm.cn/NewsUploads/files/2_fdi010/20220628165110996.pdf) (дата обращения: 11.03.2021)
183. 王志明, 陈远航. 中俄打造“冰上丝绸之路”的机遇和挑战. 东北亚论坛, 2018 (2) / Ван Чжимин, Чэнь Юаньхан. Возможности и проблемы для Китая и России по созданию «Шелкового пути» // Форум по Северо-Восточной Азии, 2018, (2) [Электронный ресурс]. – Режим доступа: <http://www.cnki.com.cn/Article/CJFDTOTAL-DBYL201802004.html>.

## ПРИЛОЖЕНИЯ

### 1. Объем инвестиций, привлеченных российским Дальним Востоком с 2016 года по 2019 год (единица измерения: млн. долларов США)

Название субъекта федерации	2016 год			2017 год			2018 год			2019 год		
	Чистое привлечение инвестиций	Привлечение инвестиций	Снятие инвестиций	Чистое привлечение инвестиций	Привлечение инвестиций	Снятие инвестиций	Чистое привлечение инвестиций	Привлечение инвестиций	Снятие инвестиций	Чистое привлечение инвестиций	Привлечение инвестиций	Снятие инвестиций
Сахалин	8129	8295	166	7681	7874	192	7107	7398	291	6981	7340	359
Геодезия края	-6	2	8	23	24	1	10	15	5	8	12	4
Хабаровский край	310	544	234	-19	283	302	270	291	21	186	210	24
Чукотский автономный округ	21	149	127	8	131	123	15	97	82	19	90	71
Амурская область	182	360	177	61	471	411	80	361	281	76	302	226
Приморский край	436	872	436	90	831	742	84	657	573	79	601	522
Республика Саха	1291	1347	57	239	335	96	-94	267	173	185	290	105
Еврейская автономная область	19	19	0	84	220	136	12	96	94	8	73	65
Магадан	2	7	5	-10	8	18	1	6	5	1	9	8
Итого	10385	11595	1210	8157	10177	2020	7485	9188	1525	7543	8927	1384

Источник : Составлено автором по данным официального сайта руководства по инвестициям Китая при Министерстве торговли

### 2. Динамика фактического объема инвестиций, привлеченных российским Дальним Востоком в 2011-2019 гг. (Единица измерения: млн. долларов США)

Инвестиционные показатели	Год								
	2011	2012	2013	2014	2015	2016	2017	2018	2019
Объем инвестиций, фактически привлеченных российским Дальним Востоком	950	563	1392	5055	7077	10385	8157	8972	9439
Фактический объем инвестиций, привлеченных Россией	55084	50588	69219	22031	6853	32539	28557	29771	30964
Рейтинг по объему инвестиций, привлеченных российским Дальневосточным федеральным округом во весь административный округ России	5	5	6	3	2	2	2	2	2

Доля Дальнего Востока в общем объеме инвестиций, привлеченных в Россию	1.7%	1.1%	2%	22.9%	103.3%	31.9%	28.6%	30.1%	30.5%
--	------	------	----	-------	--------	-------	-------	-------	-------

Источник : Составлено автором по данным ЦБ РФ

### 3. Состояние привлечения инвестиций на ТОР Дальнего Востока России (по состоянию на 31 декабря 2019 г., единица измерения: 100 млн. руб.)

№ п/п	Название субъекта федерации	Название территории опережающего развития	Направление развития	Дата создания	Сумма привлечения инвестиций
1	Приморский край	Михайловский	Плантация и аквакультура	21 августа 2015 г.	776
		Надеждинская	Легкая промышленность, пищевая промышленность, транспорт и логистика	25 июня 2015 г.	344
		Нефтехимический	Нефтехимическая промышленность	7 марта 2017 г.	6803
		Большой камень	Производство стройматериалов, судостроение, жилищное строительство	28 января 2016 г.	2215,7
2	Хабаровский край	Хабаровск	Промышленность (металлургия), транспорт и логистика	25 июня 2015 г.	421,6
		Комсомольск	Промышленность (авиация), туристический кластер	25 июня 2015 г.	921
		Николаевск	Разведение морепродуктов и рыбалка, судоремонт, туристический комплекс	19 апреля 2017 г.	36,7
3	Амурская область	Белогорск	Сельское хозяйство, лесная промышленность, промышленность и утилизация бытовых отходов	21 августа 2015 г.	57
		Приамурская	Сельскохозяйственный, транспортно-логистический комплекс	21 августа 2015 г.	1333
		Свободный	Промышленно-транспортно-логистический комплекс	3 июня 2017 г.	9583,2
4	Сахалин	Горный воздух	Туризм	17 марта 2016 г.	3340,1
		Южная	Складирование, посадка, аквакультура	17 марта 2016 г.	1019,5
		Курилы	Пищевая промышленность, рыболовство, переработка рыбы	23 августа 2017 г.	1843,8
5	Камчатский край	Камчатка	Туризм и велнес, портовая индустрия, промышленность	28 августа 2015 г.	316,8
6	Чукотский автономный округ	Беринговский	Добыча полезных ископаемых	21 августа 2015 г.	167,4
7	Еврейская автономная область	Амуру-хинганская	Металлургия, пищевая промышленность, туризм, деревообработка, машиностроение	27 августа 2016 г.	219,2
8	Республика Саха	Канглассы	Металлургическая промышленность, сельское хозяйство	21 августа 2015 г.	59
		Южная Якутия	Горнорудный, промышленный, транспортно-логистический комплекс	28 декабря 2016 г.	483,4
Итого	29940,4				

Источник : Составлено автором по данным официального сайта руководства по инвестициям Китая при Министерстве торговли.